ภาคผนวก ข
เอกสารประกอบมาตรการด้านสิ่งแวดล้อม

1ข คู่มือการรับมือเมื่อเกิดแผ่นดินไหว

2ข แผนผังตำแหน่งที่จอดรถของโครงการ

3ข ใบเสร็จค่าจัดการสิ่งปฏิกูล

4ข เอกสารตรวจสอบระบบไฟฟ้า

5ข แผนการบำรุงรักษาเชิงป้องกัน (Preventive maintenance program)

6ข แบบบันทึกรายละเอียดของสถิติและข้อมูลซึ่งแสดงผลการทำงานของระบบบำบัดน้ำเสียของแหล่งกำเนิดมลพิษ (ทส.1)และรายงานสรุปผลการทำงานของระบบบำบัดน้ำเสีย (ทส.2)

7ข ใบเสร็จชำระค่าเก็บขนขยะจากหน่วยงานท้องถิ่น (ระหว่างเดือนกรกฎาคม-ธันวาคม 2566)

8ข กฎระเบียบการเข้าพักอยู่อาศัย

9ข เอกสารตรวจสอบอุปกรณ์ดับเพลิง

10ข แผนการฝึกซ้อมดับเพลิงประจำปี 2566

11ข สถิติการใช้น้ำ

12ข สถิติการใช้ไฟฟ้า

ภาคผนวก 1ข

คู่มือการรับมือเมื่อเกิดแผ่นดินไหว

คู่มือการรับมือแผ่นดินไหว

ฉบับย่อ



คำทักทายจากผู้อำนวยการเขต

[illegible]

[illegible]

[illegible]

ด้วย

[illegible]

[illegible]

[illegible]

ผู้ร่วมแปล

นายมนตรี พงษ์จงทวีสถาพร

นายเก่ง ทาญาริยะพันธุ์

นายปิยะศักดิ์ เหมือนวงศ์ธรรม

นางสาวทิศาพล ลัดพลีวิรุ่งเรือง

นายธนากร วาสนาเพียรพงศ์

[illegible]

1 [illegible]

[illegible] 3

[illegible] 7

[illegible]
(Tokai Earthquake) 9

3 [illegible]

[illegible] 11

[illegible] 13

[illegible] 15

4 [illegible]

[illegible] 17

[illegible]
[illegible]
[illegible]

[illegible]
Naoki Takei [illegible]
Jing Han [illegible]



๑. การปฏิบัติตนในโรงเรียน เพื่อป้องกันและลดปัญหาอุบัติเหตุต่างๆ ในโรงเรียน

๑.๑ การป้องกันอุบัติเหตุที่เกิดขึ้นกับตนเอง

๑.๑.๑ ประเภทการเล่น





๑.๑.๒ การป้องกันอุบัติเหตุจากการเล่น

๑.๑.๓ ประเภทการเล่นที่ไม่ปลอดภัย

๑.๑.๔ การป้องกันอุบัติเหตุจากการเล่นที่ไม่ปลอดภัย

๑.๑.๕ การป้องกันอุบัติเหตุจากการเล่นที่ไม่ปลอดภัย



๑.๑.๖ การป้องกันอุบัติเหตุจากการเล่นที่ไม่ปลอดภัย

๑.๑.๗ การป้องกันอุบัติเหตุจากการเล่นที่ไม่ปลอดภัย

๑.๑.๘ การป้องกันอุบัติเหตุจากการเล่นที่ไม่ปลอดภัย

๑.๑.๙ การป้องกันอุบัติเหตุจากการเล่นที่ไม่ปลอดภัย

๑.๑.๑๐ การป้องกันอุบัติเหตุจากการเล่นที่ไม่ปลอดภัย

๑.๑.๑๑ การป้องกันอุบัติเหตุจากการเล่นที่ไม่ปลอดภัย

๑.๑.๑๒ การป้องกันอุบัติเหตุจากการเล่นที่ไม่ปลอดภัย

๑.๑.๑๓ การป้องกันอุบัติเหตุจากการเล่นที่ไม่ปลอดภัย

๑.๑.๑๔ การป้องกันอุบัติเหตุจากการเล่นที่ไม่ปลอดภัย

๑.๑.๑๕ การป้องกันอุบัติเหตุจากการเล่นที่ไม่ปลอดภัย

๑.๑.๑๖ การป้องกันอุบัติเหตุจากการเล่นที่ไม่ปลอดภัย

๑.๑.๑๗ การป้องกันอุบัติเหตุจากการเล่นที่ไม่ปลอดภัย

๑.๑.๑๘ การป้องกันอุบัติเหตุจากการเล่นที่ไม่ปลอดภัย

๑.๑.๑๙ การป้องกันอุบัติเหตุจากการเล่นที่ไม่ปลอดภัย

๑.๑.๒๐ การป้องกันอุบัติเหตุจากการเล่นที่ไม่ปลอดภัย

๑.๑.๒๑ การป้องกันอุบัติเหตุจากการเล่นที่ไม่ปลอดภัย

๑.๑.๒๒ การป้องกันอุบัติเหตุจากการเล่นที่ไม่ปลอดภัย

๑.๑.๒๓ การป้องกันอุบัติเหตุจากการเล่นที่ไม่ปลอดภัย

๑.๑.๒๔ การป้องกันอุบัติเหตุจากการเล่นที่ไม่ปลอดภัย

๑.๑.๒๕ การป้องกันอุบัติเหตุจากการเล่นที่ไม่ปลอดภัย

๑.๑.๒๖ การป้องกันอุบัติเหตุจากการเล่นที่ไม่ปลอดภัย

๑.๑.๒๗ การป้องกันอุบัติเหตุจากการเล่นที่ไม่ปลอดภัย

๑.๑.๒๘ การป้องกันอุบัติเหตุจากการเล่นที่ไม่ปลอดภัย

๑.๑.๒๙ การป้องกันอุบัติเหตุจากการเล่นที่ไม่ปลอดภัย

๑.๑.๓๐ การป้องกันอุบัติเหตุจากการเล่นที่ไม่ปลอดภัย

๑.๑.๓๑ การป้องกันอุบัติเหตุจากการเล่นที่ไม่ปลอดภัย

๑.๑.๓๒ การป้องกันอุบัติเหตุจากการเล่นที่ไม่ปลอดภัย

๑.๑.๓๓ การป้องกันอุบัติเหตุจากการเล่นที่ไม่ปลอดภัย

๑.๑.๓๔ การป้องกันอุบัติเหตุจากการเล่นที่ไม่ปลอดภัย

๑.๑.๓๕ การป้องกันอุบัติเหตุจากการเล่นที่ไม่ปลอดภัย

๑.๑.๓๖ การป้องกันอุบัติเหตุจากการเล่นที่ไม่ปลอดภัย

๑.๑.๓๗ การป้องกันอุบัติเหตุจากการเล่นที่ไม่ปลอดภัย

๑.๑.๓๘ การป้องกันอุบัติเหตุจากการเล่นที่ไม่ปลอดภัย

๑.๑.๓๙ การป้องกันอุบัติเหตุจากการเล่นที่ไม่ปลอดภัย

๑.๑.๔๐ การป้องกันอุบัติเหตุจากการเล่นที่ไม่ปลอดภัย

๑.๑.๔๑ การป้องกันอุบัติเหตุจากการเล่นที่ไม่ปลอดภัย

๑.๑.๔๒ การป้องกันอุบัติเหตุจากการเล่นที่ไม่ปลอดภัย

๑.๑.๔๓ การป้องกันอุบัติเหตุจากการเล่นที่ไม่ปลอดภัย

๑.๑.๔๔ การป้องกันอุบัติเหตุจากการเล่นที่ไม่ปลอดภัย

๑.๑.๔๕ การป้องกันอุบัติเหตุจากการเล่นที่ไม่ปลอดภัย

๑.๑.๔๖ การป้องกันอุบัติเหตุจากการเล่นที่ไม่ปลอดภัย

๑.๑.๔๗ การป้องกันอุบัติเหตุจากการเล่นที่ไม่ปลอดภัย

๑.๑.๔๘ การป้องกันอุบัติเหตุจากการเล่นที่ไม่ปลอดภัย

๑.๑.๔๙ การป้องกันอุบัติเหตุจากการเล่นที่ไม่ปลอดภัย

๑.๑.๕๐ การป้องกันอุบัติเหตุจากการเล่นที่ไม่ปลอดภัย

๑.๑.๕๑ การป้องกันอุบัติเหตุจากการเล่นที่ไม่ปลอดภัย

๑.๑.๕๒ การป้องกันอุบัติเหตุจากการเล่นที่ไม่ปลอดภัย

๑.๑.๕๓ การป้องกันอุบัติเหตุจากการเล่นที่ไม่ปลอดภัย

๑.๑.๕๔ การป้องกันอุบัติเหตุจากการเล่นที่ไม่ปลอดภัย

๑.๑.๕๕ การป้องกันอุบัติเหตุจากการเล่นที่ไม่ปลอดภัย

๑.๑.๕๖ การป้องกันอุบัติเหตุจากการเล่นที่ไม่ปลอดภัย

๑.๑.๕๗ การป้องกันอุบัติเหตุจากการเล่นที่ไม่ปลอดภัย

๑.๑.๕๘ การป้องกันอุบัติเหตุจากการเล่นที่ไม่ปลอดภัย

๑.๑.๕๙ การป้องกันอุบัติเหตุจากการเล่นที่ไม่ปลอดภัย

๑.๑.๖๐ การป้องกันอุบัติเหตุจากการเล่นที่ไม่ปลอดภัย

๑.๑.๖๑ การป้องกันอุบัติเหตุจากการเล่นที่ไม่ปลอดภัย

๑.๑.๖๒ การป้องกันอุบัติเหตุจากการเล่นที่ไม่ปลอดภัย

๑.๑.๖๓ การป้องกันอุบัติเหตุจากการเล่นที่ไม่ปลอดภัย

๑.๑.๖๔ การป้องกันอุบัติเหตุจากการเล่นที่ไม่ปลอดภัย

๑.๑.๖๕ การป้องกันอุบัติเหตุจากการเล่นที่ไม่ปลอดภัย

๑.๑.๖๖ การป้องกันอุบัติเหตุจากการเล่นที่ไม่ปลอดภัย

๑.๑.๖๗ การป้องกันอุบัติเหตุจากการเล่นที่ไม่ปลอดภัย

๑.๑.๖๘ การป้องกันอุบัติเหตุจากการเล่นที่ไม่ปลอดภัย

๑.๑.๖๙ การป้องกันอุบัติเหตุจากการเล่นที่ไม่ปลอดภัย

๑.๑.๗๐ การป้องกันอุบัติเหตุจากการเล่นที่ไม่ปลอดภัย

๑.๑.๗๑ การป้องกันอุบัติเหตุจากการเล่นที่ไม่ปลอดภัย

๑.๑.๗๒ การป้องกันอุบัติเหตุจากการเล่นที่ไม่ปลอดภัย

๑.๑.๗๓ การป้องกันอุบัติเหตุจากการเล่นที่ไม่ปลอดภัย

๑.๑.๗๔ การป้องกันอุบัติเหตุจากการเล่นที่ไม่ปลอดภัย

๑.๑.๗๕ การป้องกันอุบัติเหตุจากการเล่นที่ไม่ปลอดภัย

๑.๑.๗๖ การป้องกันอุบัติเหตุจากการเล่นที่ไม่ปลอดภัย

๑.๑.๗๗ การป้องกันอุบัติเหตุจากการเล่นที่ไม่ปลอดภัย

๑.๑.๗๘ การป้องกันอุบัติเหตุจากการเล่นที่ไม่ปลอดภัย

๑.๑.๗๙ การป้องกันอุบัติเหตุจากการเล่นที่ไม่ปลอดภัย

๑.๑.๘๐ การป้องกันอุบัติเหตุจากการเล่นที่ไม่ปลอดภัย

๑.๑.๘๑ การป้องกันอุบัติเหตุจากการเล่นที่ไม่ปลอดภัย

๑.๑.๘๒ การป้องกันอุบัติเหตุจากการเล่นที่ไม่ปลอดภัย

๑.๑.๘๓ การป้องกันอุบัติเหตุจากการเล่นที่ไม่ปลอดภัย

๑.๑.๘๔ การป้องกันอุบัติเหตุจากการเล่นที่ไม่ปลอดภัย

๑.๑.๘๕ การป้องกันอุบัติเหตุจากการเล่นที่ไม่ปลอดภัย

๑.๑.๘๖ การป้องกันอุบัติเหตุจากการเล่นที่ไม่ปลอดภัย

๑.๑.๘๗ การป้องกันอุบัติเหตุจากการเล่นที่ไม่ปลอดภัย

๑.๑.๘๘ การป้องกันอุบัติเหตุจากการเล่นที่ไม่ปลอดภัย

๑.๑.๘๙ การป้องกันอุบัติเหตุจากการเล่นที่ไม่ปลอดภัย

๑.๑.๙๐ การป้องกันอุบัติเหตุจากการเล่นที่ไม่ปลอดภัย

๑.๑.๙๑ การป้องกันอุบัติเหตุจากการเล่นที่ไม่ปลอดภัย

๑.๑.๙๒ การป้องกันอุบัติเหตุจากการเล่นที่ไม่ปลอดภัย

๑.๑.๙๓ การป้องกันอุบัติเหตุจากการเล่นที่ไม่ปลอดภัย

๑.๑.๙๔ การป้องกันอุบัติเหตุจากการเล่นที่ไม่ปลอดภัย

๑.๑.๙๕ การป้องกันอุบัติเหตุจากการเล่นที่ไม่ปลอดภัย

๑.๑.๙๖ การป้องกันอุบัติเหตุจากการเล่นที่ไม่ปลอดภัย

๑.๑.๙๗ การป้องกันอุบัติเหตุจากการเล่นที่ไม่ปลอดภัย

๑.๑.๙๘ การป้องกันอุบัติเหตุจากการเล่นที่ไม่ปลอดภัย

๑.๑.๙๙ การป้องกันอุบัติเหตุจากการเล่นที่ไม่ปลอดภัย

๑.๑.๑๐๐ การป้องกันอุบัติเหตุจากการเล่นที่ไม่ปลอดภัย

[illegible]

[illegible]



[illegible]

คุณต้องป้องกันตัวเองเมื่อเกิดเพลิงไหม้

[illegible]



[illegible]



[illegible]

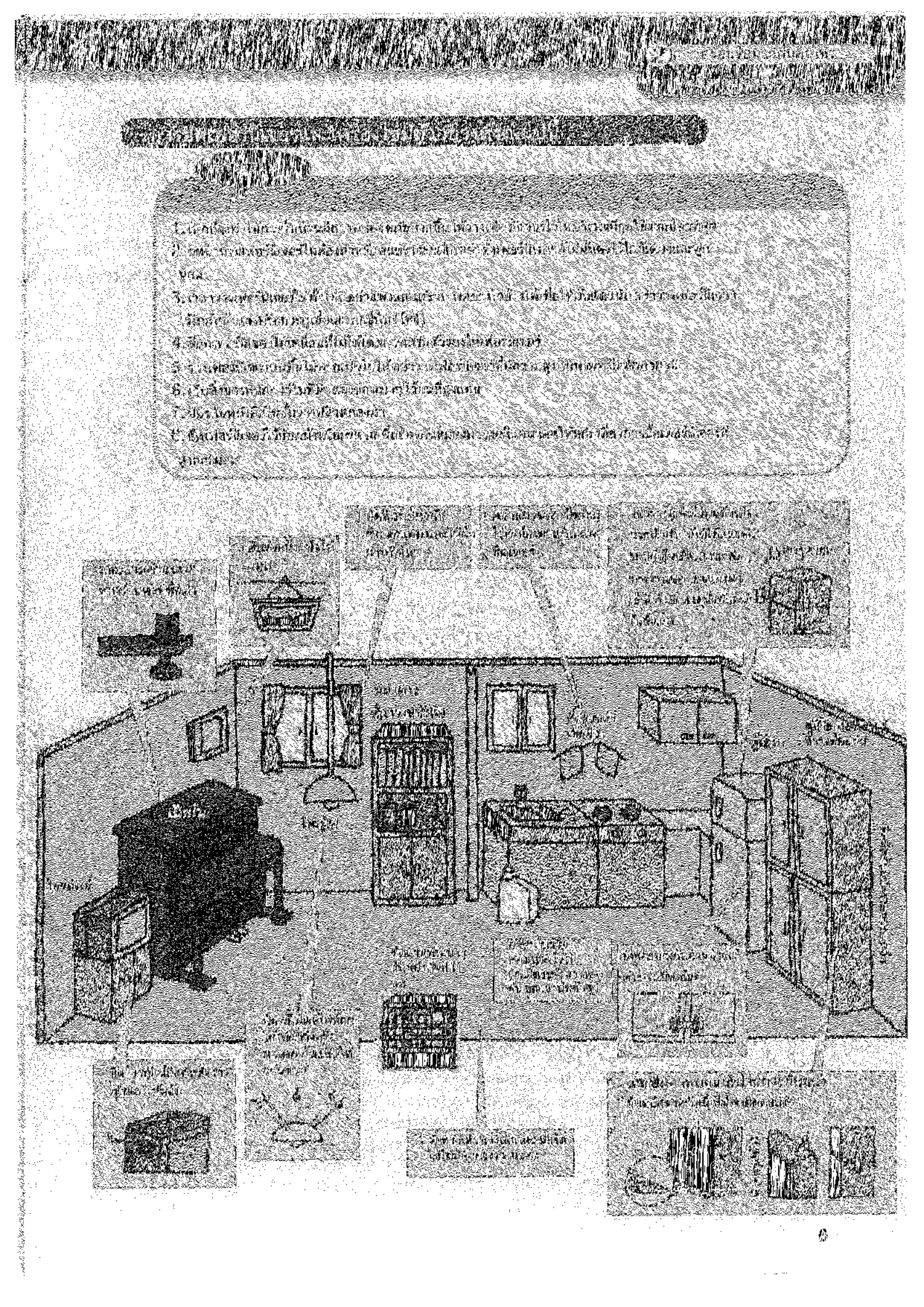

2 การเตรียมรับมือแผ่นดินไหว

สำหรับสำนักงาน "การทำงานเป็นต้น" เป็นสิ่งที่สำคัญยอดรองในสถานการณ์แผ่นดินไหว การเตรียมการด้านความปลอดภัยของพนักงานและลูกค้า, การกักตุนอาหารหรือการฟื้นฟูกิจการเป็นนั่งจำเป็นและที่สำคัญคือการลิขสารแลกเปลี่ยนข้อมูลและการให้ความร่วมมือกันในด้านต่างๆ ต่อสำนักงานใกล้เคียง

[illegible]

[illegible]

[illegible]

[illegible]

[illegible]

[illegible]

[illegible]

[illegible]

[illegible]

[illegible]

[illegible]

[illegible]

[illegible]

[illegible]

[illegible]

[illegible]

[illegible]

[illegible]

[illegible]

[illegible]

[illegible]

[illegible]

[illegible] 24 [illegible]



[illegible]

[illegible]

[illegible]

[illegible]

[illegible]

[illegible]

[illegible]

[illegible]

[illegible]

[illegible]

[illegible]

[illegible]



การใช้เครื่องมือดับเพลิง

ตอนที่ ๑ ชนิดของเพลิงและข้อควรระมัดระวัง

[illegible]

การหนีจากห้องที่ปกคลุมไปด้วยควัน

[illegible]

ไม่ต้องใช้ไม้ขอบ

[illegible]

ไม่ต้องใช้ไม้ขอบ

[illegible]

[illegible] ปฏิบัติให้เหมาะสมกับสถานการณ์











[illegible]

[illegible]

[illegible]



[illegible]

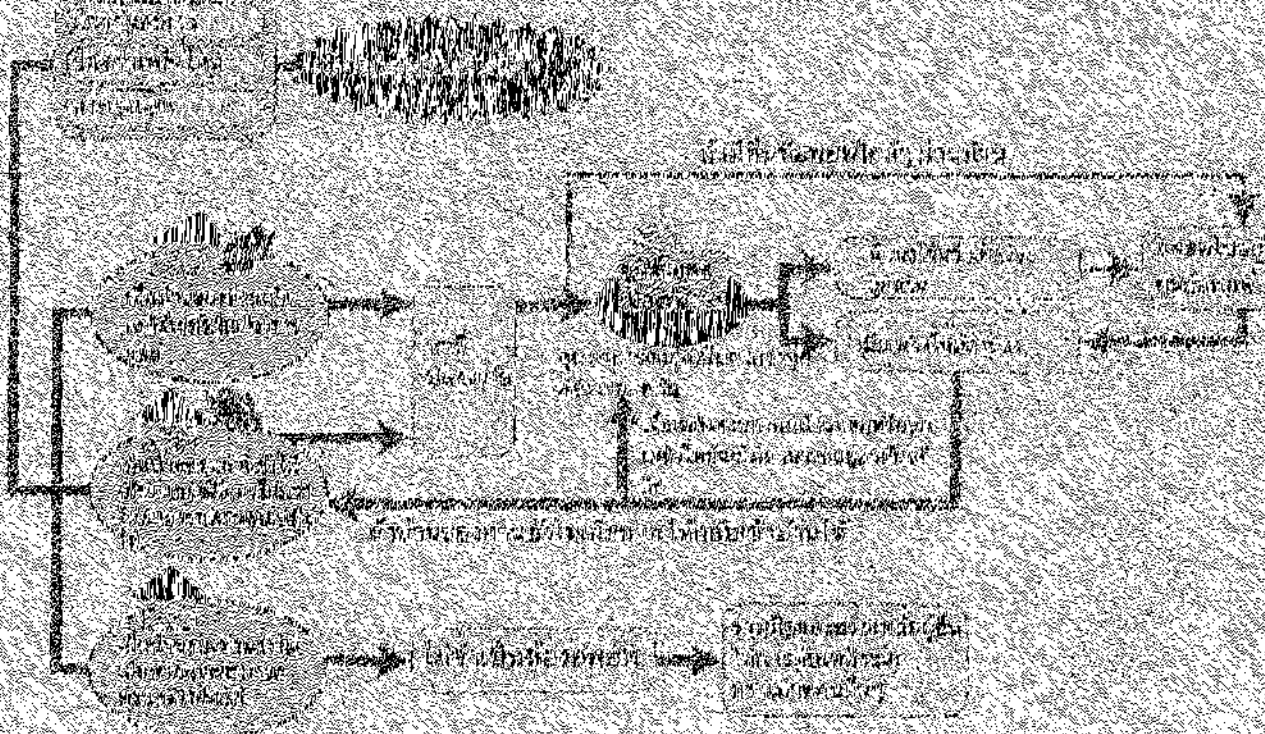



[illegible]

[illegible]

[illegible]

[illegible]

[illegible]

[illegible]

[illegible]



[illegible]



[illegible]



[illegible]

[illegible]

[illegible]









4 ความรู้เกี่ยวกับการป้องกันภัย

การป้องกันและการป้องกันภัย



Q [illegible]

A [illegible]

Q [illegible]

A [illegible]

Q จะทำแผนที่อพยพหนีภัยได้อย่างไร

A โปรดใช้แผนที่อพยพที่มีในคู่มือฉบับนี้ โดยสำรวจให้ทำเองจากจุดเป็นจุดศูนย์กลาง แล้วร่างแผนผังเส้นทางอพยพหนีภัยผ่านเส้นทางที่มีอุปสรรคต่ำและพลัง

Q จะใช้บริการฝากข้อความโดยการกด 171 ได้อย่างไร

A ใช้ NTT Disaster Message Exchange กด 171 เพื่อติดต่อกับครอบครัวและเพื่อนเพื่อสอบถามความปลอดภัยและแจ้งข่าวสารของคุณให้ทราบ โดยการใช้งานทำตามได้ต่อไปนี้

วิธีการบันทึกข้อความ

กดรหัสทางไกลเช่น โตเกียว (03)

1 7 1 0 1 0 ( ) - [redacted]

วิธีการฟังข้อความ

กดรหัสทางไกลเช่น โตเกียว (03)

1 7 1 0 2 0 ( ) - [redacted]

การบันทึกของระบบฝากข้อความสำหรับแจ้งภัยพิบัติกำหนดไว้ที่ภายใน 30 วินาที และข้อความจะถูกบันทึกไว้เป็นระยะเวลา 2 วัน (48 ชั่วโมง) หลังจากนั้นจะถูกลบโดยอัตโนมัติ ระบบฝากข้อความสำหรับแจ้งภัยพิบัติเป็นแม้ในขณะที่เกิดภัยพิบัติที่สามารถยกเลิกไปได้แต่ทว่าจะจำกัดการใช้โดยเฉพาะ

1. ทุกวันที่ 1 ของเดือน (ยกเว้นเดือนมกราคม)
2. ช่วงสัปดาห์แห่งการป้องกันภัยพิบัติ (30 สิงหาคม – 5 กันยายน)
3. ช่วงสัปดาห์แห่งความสมัครป้องกันภัยพิบัติ (15 มกราคม – 21 มกราคม)

ในการใช้เพื่อทดสอบนี้จะผู้ใช้งานจะต้องเสียค่าโทรศัพท์ในอัตราปกติ
ทั้งนี้ระบบฝากข้อความสำหรับแจ้งภัยพิบัตินี้ไม่สามารถรับฟังจากต่างประเทศได้ ซึ่งก็คือสามารถใช้ได้เฉพาะโทรศัพท์ภายในประเทศญี่ปุ่นเท่านั้น

ภาคผนวก 2ข

แผนผังตำแหน่งที่จอดรถของโครงการ

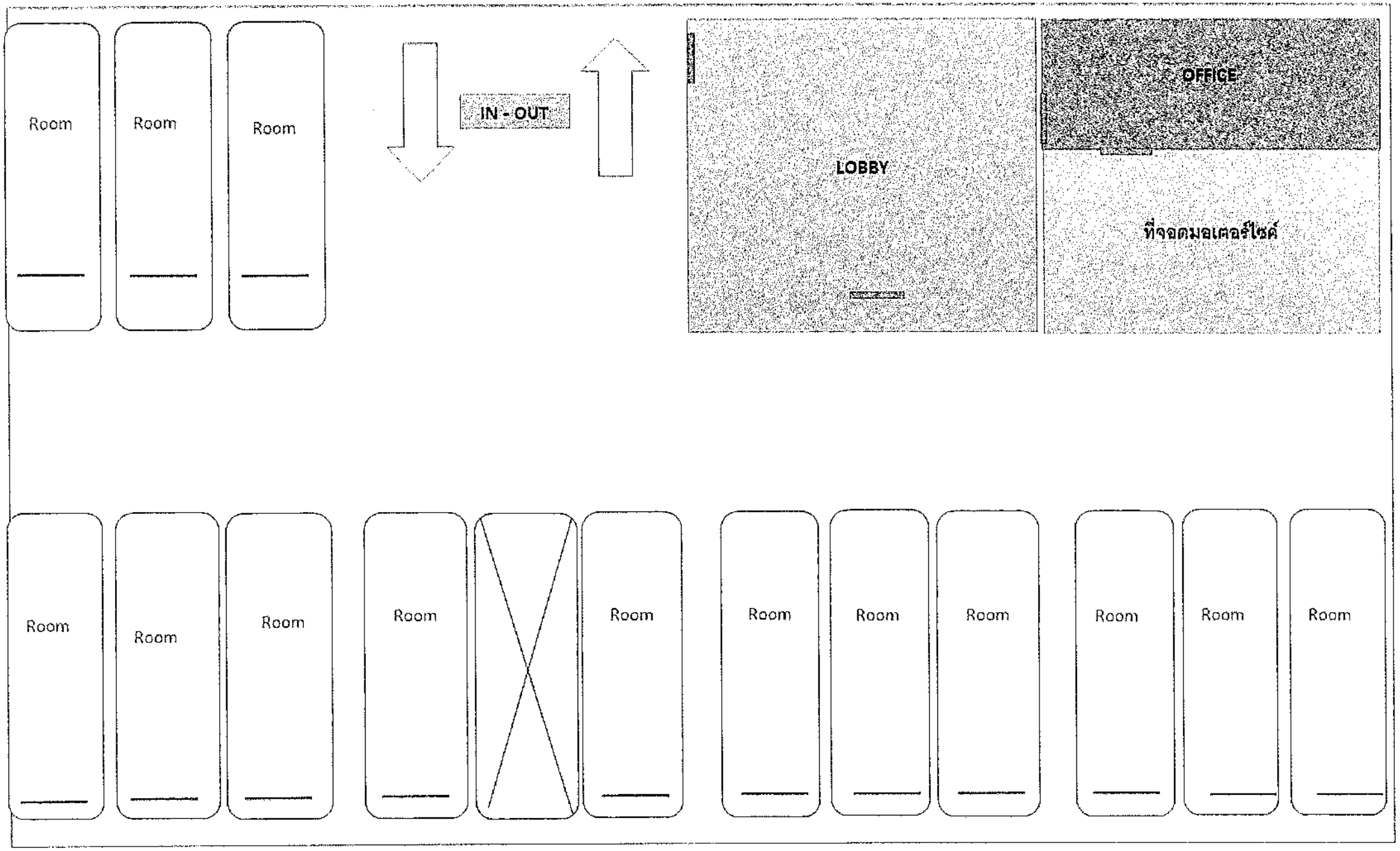
Room
Room
Room
IN - OUT
LOBBY
OFFICE
ที่จอดมอเตอร์ไซค์
Room
Room
Room
Room
Room
Room
Room
Room
Room
Room
Room
Room

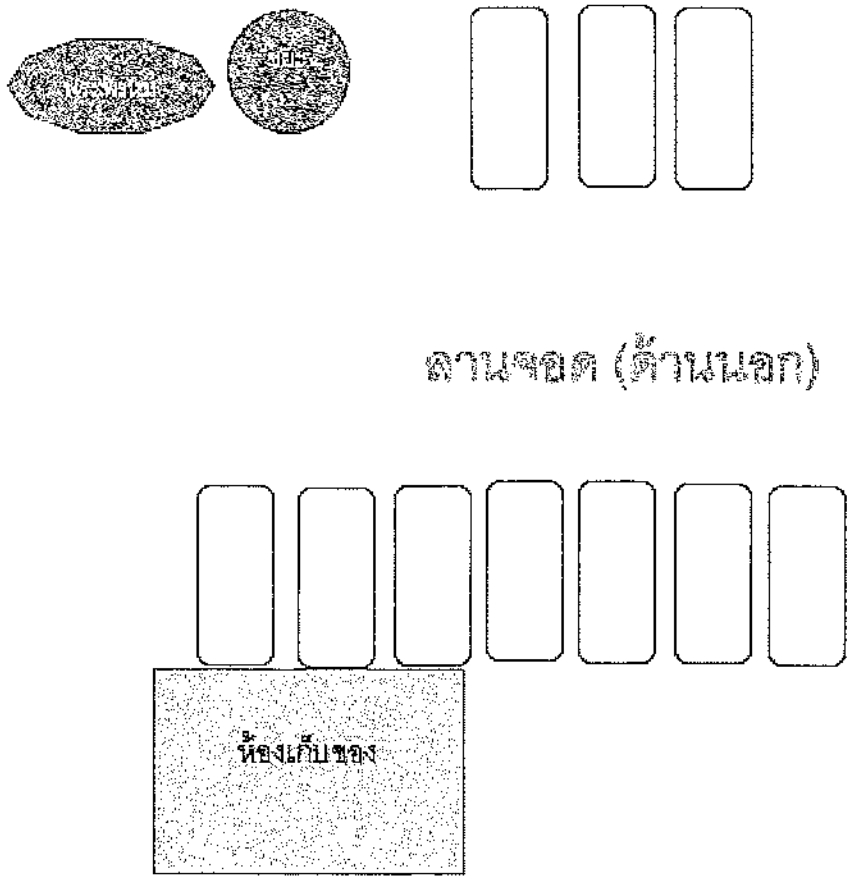
ลานจอด (ด้านนอก)
ห้องเก็บของ

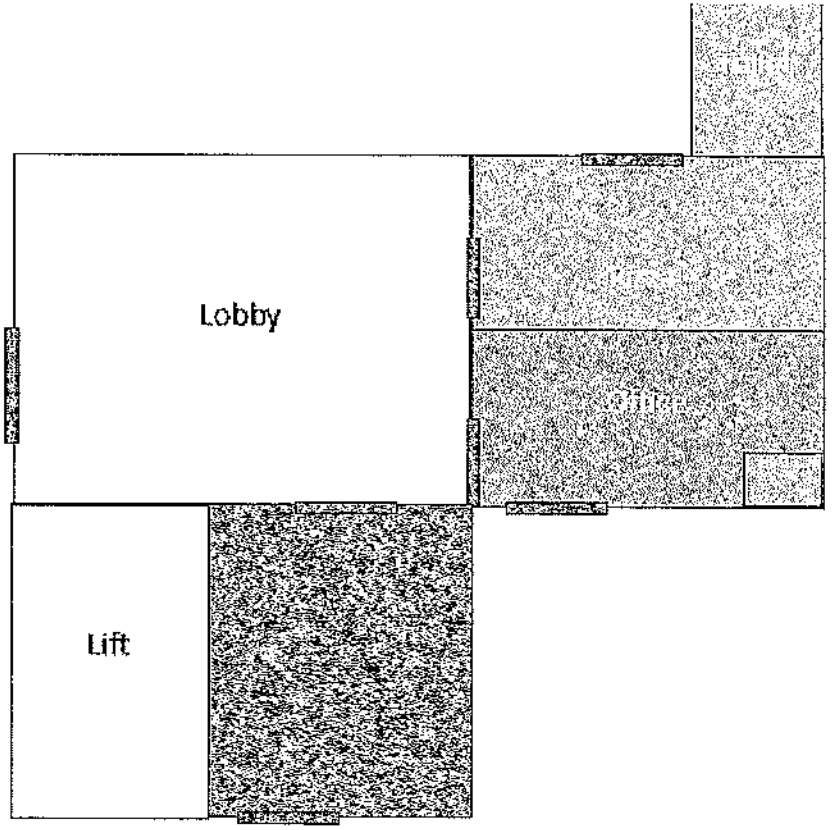
Lobby
Lift

ภาคผนวก 3ข

ใบเสร็จค่าจัดการสิ่งปฏิกูล

บิลเงินสด
CASH SALES

เลขที่
BILL NO. .....

เล่มที่
BOOK NO. .....

วันที่
DATE : 01 07 66

นามลูกค้า
CUSTOMER: เงินสด

ที่อยู่
ADDRESS : .....

เลขประจำตัวประชาชน :
IDENTIFICATION NO.

เลขประจำตัวผู้เสียภาษีอากร :
TAX IDENTIFICATION NO.

จำนวน QUANTITY	รายการ DESCRIPTION	หน่วยละ UNIT PRICE	จำนวนเงิน AMOUNT บาท/Baht	ส.ต./Stg.
2	ศาลพระภูมิ	4,000	8,000	-
		รวมเงิน TOTAL	8,000	-

ผู้รับเงิน
RECEI
ขอรับเงิ

Elephant Brand

ภาคผนวก 4ข

เอกสารตรวจสอบระบบไฟฟ้า

S.C. Transformers Service

บริษัท เอส. ซี. ทรานฟอร์เมอร์ เซอร์วิส จำกัด

99/83 หมู่ 5 ตำบลบางน้ำจืด อำเภอเมืองสมุทรสาคร จังหวัดสมุทรสาคร 74000

Tel. : 034-440291, 081-710-1301 Fax. : 034-440292 E-mail : s.c_service@hotmail.com

TRANSFORMER REPORT

ลูกค้า (Customer) เดอโบตั้น ศรีนครินทร์ (De Botan Sri Nakharin)	ติดต่อ (Contact)	วันที่ (Date)	17 พ.ค. 66
ที่อยู่ (Address) เลขที่ 32 ถนนศรีนครินทร์ แขวงหนองบอน เขตประเวศ กรุงเทพมหานคร 10250		เลขที่ (Number)	TR 630 kVA
โทรศัพท์ (Tel.)	โทรสาร (Fax.)		

รายละเอียดเกี่ยวกับหม้อแปลงไฟฟ้า

ชนิดหม้อแปลง (Type)	ONAN	ผู้ผลิต (Manufacturer)	THAI MAZWELL	หมายเลขเครื่อง (Serial Number)	5856162
หมายเลขการไฟฟ้า		ปีที่ผลิต (Mfg. Year)	2015		

ขนาดกำลังไฟฟ้า Capacity	เฟส Phase	ความถี่ Frequency	แรงดันด้านปฐมภูมิ Primary Voltage	แรงดันด้านทุติยภูมิ Secondary Voltage	เวกเตอร์กรุ๊ป Vector Group	ปริมาณน้ำมัน Oil Quantity	น้ำหนักรวม Total Weight
630 kVA	3	50 Hz.	24000 V	416/240 V	Dyn11	360 L	1635 kg

ลำดับ (Item)	รายการตรวจสอบ (Descriptions)		มาตรฐาน (Standard)	ผลการตรวจสอบ (Inspection results) ปกติ (Normal)	ควรแก้ไข (Under Std.)	หมายเหตุ (Remarks)
1	ตรวจสอบค่าความต้านทานสายดินของหม้อแปลงไฟฟ้า (Earth Resistance)		ไม่เกิน 5Ω	OK		4.02 Ω
2	ตรวจสอบค่าความต้านทานฉนวนของขดลวด (Insulation Resistance)	Primary - Secondary (HV. - LV.)	มากกว่า 200 MΩ	OK		5400 MΩ
		Primary - Ground (HV. - Gnd.)	มากกว่า 200 MΩ	OK		4600 MΩ
3	ตรวจสอบขั้วต่อสาย (Terminal connectors)	แรงสูง (HV Connection)	รัดแน่น สะอาด	OK		
		แรงต่ำ (LV Connection)	รัดแน่น สะอาด	OK		
4	ตรวจสอบปลอกนำสาย, บุชชิ่ง (Bushing)	แรงสูง (HV Bushing)	ผิวเป็นมันเรียบ	OK		
		แรงต่ำ (HV Bushing)	ผิวเป็นมันเรียบ	OK		
5	ตรวจสอบอุปกรณ์ป้องกัน (Protective Equipment)	เทอร์โมมิเตอร์ (Thermometer)	การวัดมีความถูกต้อง	-	-	ไม่มี
		ท่อระเบิด (Pressure relief vent)	แผ่นไดอะแฟรมปกติ	OK		
		ล่อฟ้าแรงสูง (Lightning Arrester)	สายกราวด์ไม่หลุดชำรุด	OK		
		ฟิวส์แรงสูง (Fuse link)	เส้นฟิวส์ไม่ขาด	OK		
		ดรอปเอาท์ฟิวส์ฯ (Drop-out Fuse Cutout)	กระบอกไม่ชำรุด	OK		
6	ตรวจสอบ Tap ปรับแรงดันของหม้อแปลง (Tap changer position)					TAP 3
7	ชุดกรองความชื้น (Dehydrating Breather & Silica gel)		สารมีสีน้ำเงินเข้ม/สั้น	-		ไม่มี
8	ตรวจสอบระดับของน้ำมัน (Oil Level)		เหนือระดับเล็กน้อย	OK		
9	ตรวจสอบปะเก็นต่าง ๆ (Gasket)		ไม่มีการรั่วซึม	OK		
10	ค่าความเป็นฉนวนของน้ำมัน (Dielectric Breakdown Voltage, ASTM Standard)		> 30 kV / 2.54 mm.	OK		

การทดสอบน้ำมันครั้งที่	1	2	3	4	5	Average	RESULT
ผลการทดสอบ (ก่อนกรองน้ำมัน)	25.1	20.5	20.0	26.0	25.0	23.3	NO PASS
ผลการทดสอบ (หลังกรองน้ำมัน)	59.6	44.4	48.1	54.2	43.4	49.9	PASS

สรุปผลการตรวจสอบ และ ข้อเสนอแนะ หรือหมายเหตุ	ลูกค้าผู้รับการตรวจสอบ
1. หม้อแปลงไฟฟ้าอยู่ในสภาพที่สามารถใช้งานได้ตามปกติ	
2. ทำการกรองน้ำมันหม้อแปลงแล้ว (18 พ.ค. 2566)	
ผู้ต	

หม้อแปลงไฟฟ้าขนาด 630 kVA




ลักษณะโดยรวมที่หม้อแปลงไฟฟ้าก่อนและหลังการบำรุงรักษาฯ




การทำความสะอาดลูกถ้วยด้านแรงสูงและแรงต่ำของหม้อแปลง




ตรวจสอบขันแน่นจุดต่อทางไฟฟ้าที่ด้านแรงสูงและแรงต่ำของหม้อแปลง

หม้อแปลงไฟฟ้าขนาด 630 kVA




ทดสอบค่าความเป็นฉนวนของขดลวดหม้อแปลง



ทดสอบค่ากราวด์ของหม้อแปลงไฟฟ้า วัดค่าได้ 4.02 โอห์ม
ค่าที่ทดสอบได้เป็นไปตามมาตรฐานที่วสท.ได้กำหนดไว้ให้ไม่เกิน 5 โอห์ม





ภาพการกรองน้ำมันและการทดสอบค่าความเป็นฉนวนของน้ำมันหม้อแปลง

สถิติการใช้ไฟ

ห้องพัก 2-5						
Month	2018	2019	2020	2021	2022	2023
January	10793	11694	14891	3302	8116	7739
February	10613	14093	14401	10346	10095	11080
March	15270	16134	13955	15885	14233	14384
April	14354	17776	6245	13281	11965	16887
May	13173	17415	7940	12090	11957	16807
June	13769	15323	8328	12059	11048	9863
July	12486	12870	8836	7877	9693	10543
August	12042	13064	14557	5871	10098	13634
Septembe	14424	12473	15315	6305	13654	15130
October	15793	16081	12441	8500	14148	15822
Novembe	15118	13311	13531	6094	13559	15121
December	10216	9217	7749	6590	13887	14977

ห้องพัก 6-8							ถ่านเข่า
Month	2018	2019	2020	2021	2022	2023	2023
January	14383	12860	11269	5540	10896	9716	1158
Februar	13173	14295	9685	7950	11046	13061	1954
March	17628	15544	8411	12418	16253	16570	1418
April	15797	16274	3752	9318	13494	17763	1577
May	15411	15199	7085	6658	13280	14121	1830
June	16731	15753	12300	9926	11062	10949	1838
July	15968	14844	12567	12347	13722	15127	1750
August	15641	15347	11614	11908	13591	15122	1972
Septem	12156	11586	10073	9842	12923	12382	1612
Octobe	13958	12643	8124	12397	12412	12450	1863
Novem	17307	12873	11257	13321	13763	12913	1758
Decemb	18106	12777	10059	8373	12624	12250	1622

ห้องซักผ้า						
Month	2018	2019	2020	2021	2022	2023
January	713	671	688	227	307	843
February	695	693	714	310	360	654
March	841	695	576	495	489	444
April	822	562	154	446	490	413
May	850	655	179	326	579	348
June	828	582	330	293	515	300
July	706	584	341	267	493	245
August	780	634	405	157	731	283
Septembe	681	758	545	176	939	328
October	890	689	590	196	979	348
Novembe	823	677	536	221	853	344
December	623	714	340	312	908	298

ห้องอาหาร						
Month	2018	2019	2020	2021	2022	2023
January	6681	4117	2390	1303	1374	1278
Februar	6202	3922	2100	1430	1330	1323
March	7942	3856	2124	1776	1559	1565
April	7125	4047	1526	1633	1325	1536
May	8110	3524	1729	1522	1423	1539
June	7729	3192	1740	1581	1388	1406
July	7229	2657	1882	1415	1303	1572
August	7024	2832	1692	1334	1387	1606
Septem	6363	2515	1637	1251	1373	1503
Octobe	4565	2688	1601	1436	1425	1670
Novem	4241	2336	1550	1501	1445	1556
Decemb	4342	2265	1428	1352	1479	1515

หน่วย : ยูนิต

ภาคผนวก 5ข

แผนการบำรุงรักษาเชิงป้องกัน (Preventive maintenance program)

โครงการ ราชพฤกษ์
บริษัท เดอ โบตั้น จำกัด

แบบฟอร์มตรวจสอบระบบน้ำดี
ปั๊มสูบน้ำดี (Ebara 3D32-200/4.0)

ตำแหน่งที่ตั้ง
ชั้น ....1.....

รายละเอียด			☐ มค. ☐ กพ. ☐ มีค. ☐ เมย. ☐ พค. ☐ มิย. ☑ กค. ☐ สค. ☐ กย. ☐ ตค. ☐ พย. ☐ ธค. ปี 25 ..66..																												
รายการตรวจเช็คประจำวัน		**มาตรฐาน**	1	2	3	4	5	6	7	8	9	10	11	12	13	14	15	16	17	18	19	20	21	22	23	24	25	26	27	28	29	30	31
ตู้ควบคุม	1 ตำแหน่งสวิตช์ตู้ควบคุม	AUTO	✓	✓	✓	✓	✓	✓	✓	✓	✓	✓	✓	✓	✓	✓	✓	✓	✓	✓	✓	✓	✓	✓	✓	✓	✓	✓	✓	✓	✓	✓	✓
	2 ตำแหน่งสวิตช์ตู้ควบคุมปั๊ม	ALT	✓	✓	✓	✓	✓	✓	✓	✓	✓	✓	✓	✓	✓	✓	✓	✓	✓	✓	✓	✓	✓	✓	✓	✓	✓	✓	✓	✓	✓	✓	✓
	3 ค่าOverloadที่ตั้งไว้	7.5 Amp	✓	✓	✓	✓	✓	✓	✓	✓	✓	✓	✓	✓	✓	✓	✓	✓	✓	✓	✓	✓	✓	✓	✓	✓	✓	✓	✓	✓	✓	✓	✓
	4 ตำแหน่งปุ่มกดการแจ้งเตือน	ดึงขึ้น(RESET)	✓	✓	✓	✓	✓	✓	✓	✓	✓	✓	✓	✓	✓	✓	✓	✓	✓	✓	✓	✓	✓	✓	✓	✓	✓	✓	✓	✓	✓	✓	✓
ปั๊มสูบน้ำ	5 แรงดันน้ำด้านดูด(ติดลบ)	..... In Hg																															
	6 แรงดันน้ำด้านส่ง	..... PSI																															
	7 เสียงผิดปกติของปั๊ม	เดินเรียบ/นิ่ง	✓	✓	✓	✓	✓	✓	✓	✓	✓	✓	✓	✓	✓	✓	✓	✓	✓	✓	✓	✓	✓	✓	✓	✓	✓	✓	✓	✓	✓	✓	✓
	8 เสียงผิดปกติของมอเตอร์	เดินเรียบ/นิ่ง	✓	✓	✓	✓	✓	✓	✓	✓	✓	✓	✓	✓	✓	✓	✓	✓	✓	✓	✓	✓	✓	✓	✓	✓	✓	✓	✓	✓	✓	✓	✓
	9 แท่นเครื่อง,การยึดน็อตสกรู	แน่นทุกจุด	✓	✓	✓	✓	✓	✓	✓	✓	✓	✓	✓	✓	✓	✓	✓	✓	✓	✓	✓	✓	✓	✓	✓	✓	✓	✓	✓	✓	✓	✓	✓
	10 รอยรั่วตามปั๊ม	ไม่มีรอยรั่วซึม	✓	✓	✓	✓	✓	✓	✓	✓	✓	✓	✓	✓	✓	✓	✓	✓	✓	✓	✓	✓	✓	✓	✓	✓	✓	✓	✓	✓	✓	✓	✓
	11 รอยรั่วตามอุปกรณ์	ไม่มีรอยรั่วซึม	✓	✓	✓	✓	✓	✓	✓	✓	✓	✓	✓	✓	✓	✓	✓	✓	✓	✓	✓	✓	✓	✓	✓	✓	✓	✓	✓	✓	✓	✓	✓
กระแสไฟฟ้า	12 R (L1)	4 Amp	✓	✓	✓	✓	✓	✓	✓	✓	✓	✓	✓	✓	✓	✓	✓	✓	✓	✓	✓	✓	✓	✓	✓	✓	✓	✓	✓	✓	✓	✓	✓
	13 RS(L2)	4 Amp	✓	✓	✓	✓	✓	✓	✓	✓	✓	✓	✓	✓	✓	✓	✓	✓	✓	✓	✓	✓	✓	✓	✓	✓	✓	✓	✓	✓	✓	✓	✓
	14 T(L3)	4 Amp	✓	✓	✓	✓	✓	✓	✓	✓	✓	✓	✓	✓	✓	✓	✓	✓	✓	✓	✓	✓	✓	✓	✓	✓	✓	✓	✓	✓	✓	✓	✓
อื่นๆ	15 ความสะอาดในห้อง	สะอาด/ไม่วางของ	ทำความสะอาด							ทำความสะอาด							ทำความสะอาด							ทำความสะอาด							OK		
	16 ประตูห้องเครื่อง	ล็อคปกติ																															
บันทึกโดย		ช่างประจำอาคาร	[redacted]																														
ตรวจสอบโดย		ผู้จัดการอาคาร																															
เครื่องหมายในการตรวจเช็ค			บันทึก							บันทึก							บันทึก							บันทึก							บันทึก		

✓ = เป็นไปตามมาตรฐาน
X = ไม่เป็นไปตามมาตรฐาน (ให้ระบุแก้ไข)
C = ต้องเปลี่ยนอะไหล่

โครงการ ราชพฤกษ์
บริษัท เดอ โนต้น จำกัด

แบบฟอร์มตรวจสอบระบบน้ำดี
ปั๊มสูบน้ำดี (Ebara 3D32-200/4.0)

ตำแหน่งที่ตั้ง
ชั้น .....1.....

รายละเอียด ☐ มค. ☐ กพ. ☐ มีค. ☐ เมย. ☐ พค. ☐ มิย. ☐ กค. ☑ สค. ☐ กย. ☐ ตค. ☐ พย. ☐ ธค. ปี 25..68..

		รายการตรวจเช็คประจำวัน	มาตรฐาน	1	2	3	4	5	6	7	8	9	10	11	12	13	14	15	16	17	18	19	20	21	22	23	24	25	26	27	28	29	30	31
ตู้ควบคุม	1	ตำแหน่งสวิตช์ตู้ควบคุม	AUTO	✓	✓	✓	✓	✓	✓	✓	✓	✓	✓	✓	✓	✓	✓	✓	✓	✓	✓	✓	✓	✓	✓	✓	✓	✓	✓	✓	✓	✓	✓	✓
	2	ตำแหน่งสวิตช์ตู้ควบคุมปั๊ม	ALT	✓	✓	✓	✓	✓	✓	✓	✓	✓	✓	✓	✓	✓	✓	✓	✓	✓	✓	✓	✓	✓	✓	✓	✓	✓	✓	✓	✓	✓	✓	✓
	3	ค่าOverloadที่ตั้งไว้	7.5 Amp	✓	✓	✓	✓	✓	✓	✓	✓	✓	✓	✓	✓	✓	✓	✓	✓	✓	✓	✓	✓	✓	✓	✓	✓	✓	✓	✓	✓	✓	✓	✓
	4	ตำแหน่งปุ่มกดการแจ้งเตือน	ดึงขึ้น(RESET)	✓	✓	✓	✓	✓	✓	✓	✓	✓	✓	✓	✓	✓	✓	✓	✓	✓	✓	✓	✓	✓	✓	✓	✓	✓	✓	✓	✓	✓	✓	✓
ปั๊มสูบน้ำ	5	แรงดันน้ำด้านดูด(ติดลบ)	..... In Hg																															
	6	แรงดันน้ำด้านส่ง	..... PSI																															
	7	เสียงผิดปกติของปั๊ม	เดินเรียบ/นิ่ง	✓	✓	✓	✓	✓	✓	✓	✓	✓	✓	✓	✓	✓	✓	✓	✓	✓	✓	✓	✓	✓	✓	✓	✓	✓	✓	✓	✓	✓	✓	✓
	8	เสียงผิดปกติของมอเตอร์	เดินเรียบ/นิ่ง	✓	✓	✓	✓	✓	✓	✓	✓	✓	✓	✓	✓	✓	✓	✓	✓	✓	✓	✓	✓	✓	✓	✓	✓	✓	✓	✓	✓	✓	✓	✓
	9	แท่นเครื่อง,การยึดน็อตสกรู	แน่นทุกจุด	✓	✓	✓	✓	✓	✓	✓	✓	✓	✓	✓	✓	✓	✓	✓	✓	✓	✓	✓	✓	✓	✓	✓	✓	✓	✓	✓	✓	✓	✓	✓
	10	รอยรั่วตามปั๊ม	ไม่มีรอยรั่วซึม	✓	✓	✓	✓	✓	✓	✓	✓	✓	✓	✓	✓	✓	✓	✓	✓	✓	✓	✓	✓	✓	✓	✓	✓	✓	✓	✓	✓	✓	✓	✓
	11	รอยรั่วตามอุปกรณ์	ไม่มีรอยรั่วซึม	✓	✓	✓	✓	✓	✓	✓	✓	✓	✓	✓	✓	✓	✓	✓	✓	✓	✓	✓	✓	✓	✓	✓	✓	✓	✓	✓	✓	✓	✓	✓
กระแสไฟฟ้า	12	R (L1)	4 Amp	✓	✓	✓	✓	✓	✓	✓	✓	✓	✓	✓	✓	✓	✓	✓	✓	✓	✓	✓	✓	✓	✓	✓	✓	✓	✓	✓	✓	✓	✓	✓
	13	RS(L2)	4 Amp	✓	✓	✓	✓	✓	✓	✓	✓	✓	✓	✓	✓	✓	✓	✓	✓	✓	✓	✓	✓	✓	✓	✓	✓	✓	✓	✓	✓	✓	✓	✓
	14	T(L3)	4 Amp	✓	✓	✓	✓	✓	✓	✓	✓	✓	✓	✓	✓	✓	✓	✓	✓	✓	✓	✓	✓	✓	✓	✓	✓	✓	✓	✓	✓	✓	✓	✓
อื่นๆ	15	ความสะอาดในห้อง	สะอาด/ไม่วางของ	ตึกสกมสะอาด							ตึกสกมสะอาด							ตึกสกมสะอาด							ตึกสกมสะอาด							OK		
	16	ประตูห้องเครื่อง	ล็อคปกติ																															
		บันทึกโดย	ช่างประจำอาคาร	[redacted]																														
		ตรวจสอบโดย	ผู้จัดการอาคาร																															

เครื่องหมายในการตรวจเช็ค	บันทึก	บันทึก	บันทึก	บันทึก	บันทึก
✓ = เป็นไปตามมาตรฐาน					
X = ไม่เป็นไปตามมาตรฐาน (ให้ระบุแก้ไข)					
C = ต้องเปลี่ยนอะไหล่					

โครงการ ราชพฤกษ์
บริษัท เดอ โบตั้น จำกัด

แบบฟอร์มตรวจสอบระบบน้ำดี
ปั๊มสูบน้ำดี (Ebara 3D32-200/4.0)

ตำแหน่งที่ตั้ง
ชั้น ....1.....

รายละเอียด ☐ มค. ☐ กพ. ☐ มีค. ☐ เมย. ☐ พค. ☐ มิย. ☐ กค. ☐ สค. ☑ กย. ☐ ตค. ☐ พย. ☐ ธค. ปี 25..66..

		รายการตรวจเช็คประจำวัน	มาตรฐาน	1	2	3	4	5	6	7	8	9	10	11	12	13	14	15	16	17	18	19	20	21	22	23	24	25	26	27	28	29	30	31
ตู้ควบคุม	1	ตำแหน่งสวิตซ์ตู้ควบคุม	AUTO	✓	✓	✓	✓	✓	✓	✓	✓	✓	✓	✓	✓	✓	✓	✓	✓	✓	✓	✓	✓	✓	✓	✓	✓	✓	✓	✓	✓	✓	✓	✓
	2	ตำแหน่งสวิตซ์ตู้ควบคุมปั๊ม	ALT	✓	✓	✓	✓	✓	✓	✓	✓	✓	✓	✓	✓	✓	✓	✓	✓	✓	✓	✓	✓	✓	✓	✓	✓	✓	✓	✓	✓	✓	✓	✓
	3	ค่าOverloadที่ตั้งไว้	7.5 Amp	✓	✓	✓	✓	✓	✓	✓	✓	✓	✓	✓	✓	✓	✓	✓	✓	✓	✓	✓	✓	✓	✓	✓	✓	✓	✓	✓	✓	✓	✓	✓
	4	ตำแหน่งปุ่มกดการแจ้งเตือน	ดึงขึ้น(RESET)	✓	✓	✓	✓	✓	✓	✓	✓	✓	✓	✓	✓	✓	✓	✓	✓	✓	✓	✓	✓	✓	✓	✓	✓	✓	✓	✓	✓	✓	✓	✓
ปั๊มสูบน้ำ	5	แรงดันน้ำด้านดูด(ติดลบ)	..... In Hg																															
	6	แรงดันน้ำด้านส่ง	..... PSI																															
	7	เสียงผิดปกติของปั๊ม	เดินเรียบ/นิ่ง	✓	✓	✓	✓	✓	✓	✓	✓	✓	✓	✓	✓	✓	✓	✓	✓	✓	✓	✓	✓	✓	✓	✓	✓	✓	✓	✓	✓	✓	✓	✓
	8	เสียงผิดปกติของมอเตอร์	เดินเรียบ/นิ่ง	✓	✓	✓	✓	✓	✓	✓	✓	✓	✓	✓	✓	✓	✓	✓	✓	✓	✓	✓	✓	✓	✓	✓	✓	✓	✓	✓	✓	✓	✓	✓
	9	แท่นเครื่อง,การยึดน็อตสกรู	แน่นทุกจุด	✓	✓	✓	✓	✓	✓	✓	✓	✓	✓	✓	✓	✓	✓	✓	✓	✓	✓	✓	✓	✓	✓	✓	✓	✓	✓	✓	✓	✓	✓	✓
	10	รอยรั่วตามปั๊ม	ไม่มีรอยรั่วซึม	✓	✓	✓	✓	✓	✓	✓	✓	✓	✓	✓	✓	✓	✓	✓	✓	✓	✓	✓	✓	✓	✓	✓	✓	✓	✓	✓	✓	✓	✓	✓
	11	รอยรั่วตามอุปกรณ์	ไม่มีรอยรั่วซึม	✓	✓	✓	✓	✓	✓	✓	✓	✓	✓	✓	✓	✓	✓	✓	✓	✓	✓	✓	✓	✓	✓	✓	✓	✓	✓	✓	✓	✓	✓	✓
กระแสไฟฟ้า	12	R (L1)	4 Amp	✓	✓	✓	✓	✓	✓	✓	✓	✓	✓	✓	✓	✓	✓	✓	✓	✓	✓	✓	✓	✓	✓	✓	✓	✓	✓	✓	✓	✓	✓	✓
	13	RS(L2)	4 Amp	✓	✓	✓	✓	✓	✓	✓	✓	✓	✓	✓	✓	✓	✓	✓	✓	✓	✓	✓	✓	✓	✓	✓	✓	✓	✓	✓	✓	✓	✓	✓
	14	T(L3)	4 Amp	✓	✓	✓	✓	✓	✓	✓	✓	✓	✓	✓	✓	✓	✓	✓	✓	✓	✓	✓	✓	✓	✓	✓	✓	✓	✓	✓	✓	✓	✓	✓
อื่นๆ	15	ความสะอาดในห้อง	สะอาด/ไม่วางของ	ห้องสะอาด							OK							สะอาด/ไม่วางของ							OK							OK		
	16	ประตูห้องเครื่อง	ล็อคปกติ																															

บันทึกโดย	ช่างประจำอาคาร	[redacted]					
ตรวจสอบโดย	ผู้จัดการอาคาร						

เครื่องหมายในการตรวจเช็ค	บันทึก	บันทึก	บันทึก	บันทึก	บันทึก
✓ = เป็นไปตามมาตรฐาน					
X = ไม่เป็นไปตามมาตรฐาน (ให้ระบุแก้ไข)					
C = ต้องเปลี่ยนอะไหล่					

โครงการ ราชพฤกษ์
บริษัท เดอ โบดั้น จำกัด

แบบฟอร์มตรวจสอบระบบน้ำดี
ปั๊มสูบน้ำดี (Ebara 3D32-200/4.0)

ตำแหน่งที่ตั้ง
ชั้น ....1.....

รายละเอียด	☐ มค. ☐ กพ. ☐ มีค. ☐ เมย. ☐ พค. ☐ มิย. ☐ กค. ☐ สค. ☐ กย. ☑ ตค. ☐ พย. ☐ ธค.	ปี 25..66...

		รายการตรวจเช็คประจำวัน	มาตรฐาน	1	2	3	4	5	6	7	8	9	10	11	12	13	14	15	16	17	18	19	20	21	22	23	24	25	26	27	28	29	30	31
ตู้ควบคุม	1	ตำแหน่งสวิตช์ตู้ควบคุม	AUTO	✓	✓	✓	✓	✓	✓	✓	✓	✓	✓	✓	✓	✓	✓	✓	✓	✓	✓	✓	✓	✓	✓	✓	✓	✓	✓	✓	✓	✓	✓	✓
	2	ตำแหน่งสวิตช์ตู้ควบคุมปั๊ม	ALT	✓	✓	✓	✓	✓	✓	✓	✓	✓	✓	✓	✓	✓	✓	✓	✓	✓	✓	✓	✓	✓	✓	✓	✓	✓	✓	✓	✓	✓	✓	✓
	3	ค่าOverloadที่ตั้งไว้	7.5 Amp	✓	✓	✓	✓	✓	✓	✓	✓	✓	✓	✓	✓	✓	✓	✓	✓	✓	✓	✓	✓	✓	✓	✓	✓	✓	✓	✓	✓	✓	✓	✓
	4	ตำแหน่งปุ่มกดการแจ้งเตือน	ดึงขึ้น(RESET)	✓	✓	✓	✓	✓	✓	✓	✓	✓	✓	✓	✓	✓	✓	✓	✓	✓	✓	✓	✓	✓	✓	✓	✓	✓	✓	✓	✓	✓	✓	✓
ปั๊มสูบน้ำ	5	แรงดันน้ำด้านดูด(ติดลบ)	..... In Hg																															
	6	แรงดันน้ำด้านส่ง	..... PSI																															
	7	เสียงผิดปกติของปั๊ม	เดินเรียบ/นิ่ง	✓	✓	✓	✓	✓	✓	✓	✓	✓	✓	✓	✓	✓	✓	✓	✓	✓	✓	✓	✓	✓	✓	✓	✓	✓	✓	✓	✓	✓	✓	✓
	8	เสียงผิดปกติของมอเตอร์	เดินเรียบ/นิ่ง	✓	✓	✓	✓	✓	✓	✓	✓	✓	✓	✓	✓	✓	✓	✓	✓	✓	✓	✓	✓	✓	✓	✓	✓	✓	✓	✓	✓	✓	✓	✓
	9	แท่นเครื่อง,การยึดน็อตสกรู	แน่นทุกจุด	✓	✓	✓	✓	✓	✓	✓	✓	✓	✓	✓	✓	✓	✓	✓	✓	✓	✓	✓	✓	✓	✓	✓	✓	✓	✓	✓	✓	✓	✓	✓
	10	รอยรั่วตามปั๊ม	ไม่มีรอยรั่วซึม	✓	✓	✓	✓	✓	✓	✓	✓	✓	✓	✓	✓	✓	✓	✓	✓	✓	✓	✓	✓	✓	✓	✓	✓	✓	✓	✓	✓	✓	✓	✓
	11	รอยรั่วตามอุปกรณ์	ไม่มีรอยรั่วซึม	✓	✓	✓	✓	✓	✓	✓	✓	✓	✓	✓	✓	✓	✓	✓	✓	✓	✓	✓	✓	✓	✓	✓	✓	✓	✓	✓	✓	✓	✓	✓
กระแสไฟฟ้า	12	R (L1)	4 Amp	✓	✓	✓	✓	✓	✓	✓	✓	✓	✓	✓	✓	✓	✓	✓	✓	✓	✓	✓	✓	✓	✓	✓	✓	✓	✓	✓	✓	✓	✓	✓
	13	RS(L2)	4 Amp	✓	✓	✓	✓	✓	✓	✓	✓	✓	✓	✓	✓	✓	✓	✓	✓	✓	✓	✓	✓	✓	✓	✓	✓	✓	✓	✓	✓	✓	✓	✓
	14	T(L3)	4 Amp	✓	✓	✓	✓	✓	✓	✓	✓	✓	✓	✓	✓	✓	✓	✓	✓	✓	✓	✓	✓	✓	✓	✓	✓	✓	✓	✓	✓	✓	✓	✓
อื่นๆ	15	ความสะอาดในห้อง	สะอาด/ไม่วางของ	ดีเยี่ยม							ดีเยี่ยม							ดีเยี่ยม							ดีเยี่ยม							OK		
	16	ประตูห้องเครื่อง	ล็อคปกติ																															
บันทึกโดย			ช่างประจำอาคาร	[redacted]																														
ตรวจสอบโดย			ผู้จัดการอาคาร																															

เครื่องหมายในการตรวจเช็ค	บันทึก	บันทึก	บันทึก	บันทึก	บันทึก
✓ = เป็นไปตามมาตรฐาน					
X = ไม่เป็นไปตามมาตรฐาน (ให้ระบุแก้ไข)					
C = ต้องเปลี่ยนอะไหล่					

โครงการ ราชพฤกษ์
บริษัท เดอ โบตั้น จำกัด

แบบฟอร์มตรวจสอบระบบน้ำดี
ปั๊มสูบน้ำดี (Ebara 3D32-200/4.0)

ตำแหน่งที่ตั้ง
ชั้น ....1.....

รายละเอียด ☐ มค. ☐ กพ. ☐ มีค. ☐ เมย. ☐ พค. ☐ มิย. ☐ กค. ☐ สค. ☐ กย. ☐ ตค. ☑ พย. ☐ ธค. ปี 25..66..

		รายการตรวจเช็คประจำวัน	มาตรฐาน	1	2	3	4	5	6	7	8	9	10	11	12	13	14	15	16	17	18	19	20	21	22	23	24	25	26	27	28	29	30	31
ตู้ควบคุม	1	ตำแหน่งสวิตช์ตู้ควบคุม	AUTO	✓	✓	✓	✓	✓	✓	✓	✓	✓	✓	✓	✓	✓	✓	✓	✓	✓	✓	✓	✓	✓	✓	✓	✓	✓	✓	✓	✓	✓	✓	✓
	2	ตำแหน่งสวิตช์ตู้ควบคุมปั๊ม	ALT	✓	✓	✓	✓	✓	✓	✓	✓	✓	✓	✓	✓	✓	✓	✓	✓	✓	✓	✓	✓	✓	✓	✓	✓	✓	✓	✓	✓	✓	✓	✓
	3	ค่าOverloadที่ตั้งไว้	7.6 Amp	✓	✓	✓	✓	✓	✓	✓	✓	✓	✓	✓	✓	✓	✓	✓	✓	✓	✓	✓	✓	✓	✓	✓	✓	✓	✓	✓	✓	✓	✓	✓
	4	ตำแหน่งปุ่มกดการแจ้งเตือน	ดึงขึ้น(RESET)	✓	✓	✓	✓	✓	✓	✓	✓	✓	✓	✓	✓	✓	✓	✓	✓	✓	✓	✓	✓	✓	✓	✓	✓	✓	✓	✓	✓	✓	✓	✓
ปั๊มสูบน้ำ	5	แรงดันน้ำด้านดูด(ติดลบ)	..... In Hg																															
	6	แรงดันน้ำด้านส่ง	..... PSI																															
	7	เสียงผิดปกติของปั๊ม	เดินเรียบ/นิ่ง	✓	✓	✓	✓	✓	✓	✓	✓	✓	✓	✓	✓	✓	✓	✓	✓	✓	✓	✓	✓	✓	✓	✓	✓	✓	✓	✓	✓	✓	✓	✓
	8	เสียงผิดปกติของมอเตอร์	เดินเรียบ/นิ่ง	✓	✓	✓	✓	✓	✓	✓	✓	✓	✓	✓	✓	✓	✓	✓	✓	✓	✓	✓	✓	✓	✓	✓	✓	✓	✓	✓	✓	✓	✓	✓
	9	แท่นเครื่อง,การยึดน็อตสกรู	แน่นทุกจุด	✓	✓	✓	✓	✓	✓	✓	✓	✓	✓	✓	✓	✓	✓	✓	✓	✓	✓	✓	✓	✓	✓	✓	✓	✓	✓	✓	✓	✓	✓	✓
	10	รอยรั่วตามปั๊ม	ไม่มีรอยรั่วซึม	✓	✓	✓	✓	✓	✓	✓	✓	✓	✓	✓	✓	✓	✓	✓	✓	✓	✓	✓	✓	✓	✓	✓	✓	✓	✓	✓	✓	✓	✓	✓
	11	รอยรั่วตามอุปกรณ์	ไม่มีรอยรั่วซึม	✓	✓	✓	✓	✓	✓	✓	✓	✓	✓	✓	✓	✓	✓	✓	✓	✓	✓	✓	✓	✓	✓	✓	✓	✓	✓	✓	✓	✓	✓	✓
กระแสไฟฟ้า	12	R (L1)	4 Amp	✓	✓	✓	✓	✓	✓	✓	✓	✓	✓	✓	✓	✓	✓	✓	✓	✓	✓	✓	✓	✓	✓	✓	✓	✓	✓	✓	✓	✓	✓	✓
	13	RS(L2)	4 Amp	✓	✓	✓	✓	✓	✓	✓	✓	✓	✓	✓	✓	✓	✓	✓	✓	✓	✓	✓	✓	✓	✓	✓	✓	✓	✓	✓	✓	✓	✓	✓
	14	T(L3)	4 Amp	✓	✓	✓	✓	✓	✓	✓	✓	✓	✓	✓	✓	✓	✓	✓	✓	✓	✓	✓	✓	✓	✓	✓	✓	✓	✓	✓	✓	✓	✓	✓
อื่นๆ	15	ความสะอาดในห้อง	สะอาด/ไม่วางของ	OK							สิ่งกีดขวาง							OK							OK							OK		
	16	ประตูห้องเครื่อง	ล็อคปกติ																															

บันทึกโดย	ช่างประจำอาคาร	[redacted]					
ตรวจสอบโดย	ผู้จัดการอาคาร						

เครื่องหมายในการตรวจเช็ค	บันทึก	บันทึก	บันทึก	บันทึก	บันทึก
✓ = เป็นไปตามมาตรฐาน					
X = ไม่เป็นไปตามมาตรฐาน (ให้ระบุแก้ไข)					
C = ต้องเปลี่ยนอะไหล่					

โครงการ ราชพฤกษ์
บริษัท เดอ โบตั้น จำกัด

แบบฟอร์มตรวจสอบระบบน้ำดี
ปั๊มสูบน้ำดี (Ebara 3D32-200/4.0)

ตำแหน่งที่ตั้ง
ชั้น ...1.....

☐ มค. ☐ กพ. ☐ มีค. ☐ เมย. ☐ พค. ☐ มิย. ☐ กค. ☐ สค. ☐ กย. ☐ ตค. ☐ พย. ☑ ธค. ปี 25 66

รายละเอียด				1	2	3	4	5	6	7	8	9	10	11	12	13	14	15	16	17	18	19	20	21	22	23	24	25	26	27	28	29	30	31
รายการตรวจเช็คประจำวัน			มาตรฐาน																															
ตู้ควบคุม	1	ตำแหน่งสวิตช์ตู้ควบคุม	AUTO	✓	✓	✓	✓	✓	✓	✓	✓	✓	✓	✓	✓	✓	✓	✓	✓	✓	✓	✓	✓	✓	✓	✓	✓	✓	✓	✓	✓	✓	✓	✓
	2	ตำแหน่งสวิตช์ตู้ควบคุมปั๊ม	ALT	✓	✓	✓	✓	✓	✓	✓	✓	✓	✓	✓	✓	✓	✓	✓	✓	✓	✓	✓	✓	✓	✓	✓	✓	✓	✓	✓	✓	✓	✓	✓
	3	ค่าOverloadที่ตั้งไว้	7.5 Amp	✓	✓	✓	✓	✓	✓	✓	✓	✓	✓	✓	✓	✓	✓	✓	✓	✓	✓	✓	✓	✓	✓	✓	✓	✓	✓	✓	✓	✓	✓	✓
	4	ตำแหน่งปุ่มกดการแจ้งเตือน	ดึงขึ้น(RESET)	✓	✓	✓	✓	✓	✓	✓	✓	✓	✓	✓	✓	✓	✓	✓	✓	✓	✓	✓	✓	✓	✓	✓	✓	✓	✓	✓	✓	✓	✓	✓
ปั๊มสูบน้ำ	5	แรงดันน้ำด้านดูด(ติดลบ)	..... In Hg																															
	6	แรงดันน้ำด้านส่ง	..... PSI																															
	7	เสียงผิดปกติของปั๊ม	เดินเรียบ/นิ่ง	✓	✓	✓	✓	✓	✓	✓	✓	✓	✓	✓	✓	✓	✓	✓	✓	✓	✓	✓	✓	✓	✓	✓	✓	✓	✓	✓	✓	✓	✓	✓
	8	เสียงผิดปกติของมอเตอร์	เดินเรียบ/นิ่ง	✓	✓	✓	✓	✓	✓	✓	✓	✓	✓	✓	✓	✓	✓	✓	✓	✓	✓	✓	✓	✓	✓	✓	✓	✓	✓	✓	✓	✓	✓	✓
	9	แท่นเครื่อง,การยึดน็อตสกรู	แน่นทุกจุด	✓	✓	✓	✓	✓	✓	✓	✓	✓	✓	✓	✓	✓	✓	✓	✓	✓	✓	✓	✓	✓	✓	✓	✓	✓	✓	✓	✓	✓	✓	✓
	10	รอยรั่วตามปั๊ม	ไม่มีรอยรั่วซึม	✓	✓	✓	✓	✓	✓	✓	✓	✓	✓	✓	✓	✓	✓	✓	✓	✓	✓	✓	✓	✓	✓	✓	✓	✓	✓	✓	✓	✓	✓	✓
	11	รอยรั่วตามอุปกรณ์	ไม่มีรอยรั่วซึม	✓	✓	✓	✓	✓	✓	✓	✓	✓	✓	✓	✓	✓	✓	✓	✓	✓	✓	✓	✓	✓	✓	✓	✓	✓	✓	✓	✓	✓	✓	✓
กระแสไฟฟ้า	12	R (L1)	4 Amp	✓	✓	✓	✓	✓	✓	✓	✓	✓	✓	✓	✓	✓	✓	✓	✓	✓	✓	✓	✓	✓	✓	✓	✓	✓	✓	✓	✓	✓	✓	✓
	13	RS(L2)	2 Amp	✓	✓	✓	✓	✓	✓	✓	✓	✓	✓	✓	✓	✓	✓	✓	✓	✓	✓	✓	✓	✓	✓	✓	✓	✓	✓	✓	✓	✓	✓	✓
	14	T(L3)	4 Amp	✓	✓	✓	✓	✓	✓	✓	✓	✓	✓	✓	✓	✓	✓	✓	✓	✓	✓	✓	✓	✓	✓	✓	✓	✓	✓	✓	✓	✓	✓	✓
อื่นๆ	15	ความสะอาดในห้อง	สะอาด/ไม่วางของ	ตีเดาม สะอาด							OK							สะอาด ไม่วางของ							สะอาด ไม่วางของ							OK		
	16	ประตูห้องเครื่อง	ล็อคปกติ																															
บันทึกโดย			ช่างประจำอาคาร	[redacted]																														
ตรวจสอบโดย			ผู้จัดการอาคาร																															

เครื่องหมายในการตรวจเช็ค	บันทึก	บันทึก	บันทึก	บันทึก	บันทึก
✓ = เป็นไปตามมาตรฐาน					
X = ไม่เป็นไปตามมาตรฐาน (ให้ระบุแก้ไข)					
C = ต้องเปลี่ยนอะไหล่					

ภาคผนวก 6ข

แบบบันทึกรายละเอียดของสถิติและข้อมูลซึ่งแสดงผลการทำงานของระบบบำบัดน้ำเสียของแหล่งกำเนิดมลพิษ (ทส.1)และรายงานสรุปผลการทำงานของระบบบำบัดน้ำเสีย (ทส.2)

แบบ ทส. ๑

แบบบันทึกรายละเอียดของสถิติและข้อมูลซึ่งแสดงผลการทำงานของระบบบำบัดน้ำเสีย ของแหล่งกำเนิดมลพิษ

แหล่งกำเนิดมลพิษ ตั้งอยู่เลขที่ 12 หมู่ที่ - ซอย ศรีนครินทร์ 40
ถนน - แขวง/ตำบล มหาวงศ์ เขต/อำเภอ ประเวศ
จังหวัด กรุงเทพ โทรศัพท์ 02-748-1881 โทรสาร -
มี นาง กลัดกร คอเสร็วานิช เป็นเจ้าของหรือผู้ครอบครองแหล่งกำเนิดมลพิษ
ประกอบกิจการประเภท อาคาร อยู่อาศัย (ให้เช่า)
ใบอนุญาตเลขที่ (ถ้ามี) ..... ออกให้โดย ..... หมดอายุ .....
ซึ่งมีแผนผังแสดงการทำงานของระบบบำบัดน้ำเสีย ดังนี้

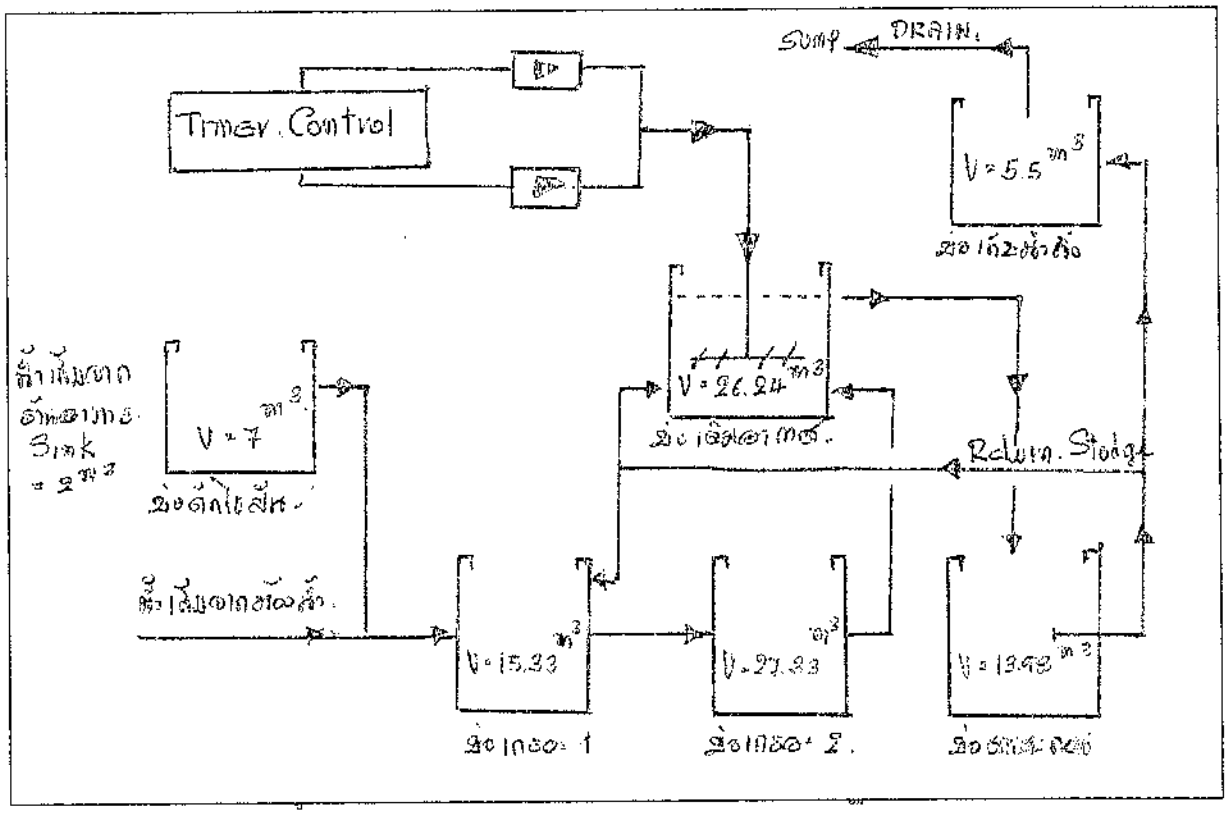

วัน เดือน ปี	สถิติและข้อมูลที่เก็บจากแหล่งกำเนิดมลพิษ														ลายมือชื่อ ผู้บันทึก
	ปริมาณการใช้ไฟฟ้าของระบบบำบัดน้ำเสีย (หน่วย)	ปริมาณน้ำใช้ในทุกกิจกรรมของแหล่งกำเนิดมลพิษ (ลบ.ม.)	ปริมาณน้ำเสียที่เข้าระบบบำบัดน้ำเสีย (ลบ.ม.)	การระบายน้ำทิ้งจากระบบบำบัดน้ำเสีย (ระบาย/ไม่ระบาย)	ปริมาณสารเคมีหรือสารสกัดชีวภาพที่ใช้ (ชื่อ/ปริมาณ) (ลิตรหรือกิโลกรัม)	การทำงานของระบบบำบัดน้ำเสีย							ปริมาณตะกอนส่วนเกินที่เกิดขึ้นจากระบบบำบัดน้ำเสียที่นำไปกำจัด (ลบ.ม.)	ปัญหาอุปสรรคและแนวทางแก้ไข	
						ระบบบำบัดน้ำเสีย (ปกติ/ผิดปกติ)	เครื่องสูบน้ำ (ปกติ/ผิดปกติ)	เครื่องเติมอากาศ (ปกติ/ผิดปกติ)	เครื่องกวน/ผสมน้ำเสีย (ปกติ/ผิดปกติ)	เครื่องกวน/ผสมสารเคมี (ปกติ/ผิดปกติ)	เครื่องสูบตะกอน (ปกติ/ผิดปกติ)	อื่น ๆ (ระบุ) (ปกติ/ผิดปกติ)			
1/7/66	2.2	11	11	✓	11.9	✓	✓	✓			✓	✓			
2/7/66	2.2	11	11	✓		✓	✓	✓			✓	✓			
3/7/66	2.2	11	11	✓		✓	✓	✓			✓	✓			
4/7/66	2.2	11	11	✓		✓	✓	✓			✓	✓			
5/7/66	2.2	11	11	✓		✓	✓	✓			✓	✓			
6/7/66	2	9	9	✓		✗	✓	✗			✓	✓		ซ่อมแซมแล้ว	
7/7/66	2	9	9	✓		✗	✓	✗			✓	✓		"	
8/7/66	2	9	9	✓		✗	✓	✗			✓	✓		"	
9/7/66	2	9	9	✓		✗	✓	✗			✓	✓		"	
10/7/66	2	9	9	✓		✗	✓	✗			✓	✓		"	
11/7/66	2.2	11	11	✓		✓	✓	✓			✓	✓			
12/7/66	2.2	11	11	✓		✓	✓	✓			✓	✓			
13/7/66	2.2	11	11	✓		✓	✓	✓			✓	✓			
14/7/66	2.2	11	11	✓		✓	✓	✓			✓	✓			
15/7/66	2.2	11	11	✓		✓	✓	✓			✓	✓			
16/7/66	2.2	11	11	✓		✓	✓	✓			✓	✓			

วัน เดือน ปี	สถิติและข้อมูลที่เก็บจากแหล่งกำเนิดมลพิษ														ลายมือชื่อ ผู้บันทึก
	ปริมาณการใช้ไฟฟ้าของระบบบำบัดน้ำเสีย (หน่วย)	ปริมาณน้ำใช้ในทุกกิจกรรมของแหล่งกำเนิดมลพิษ (ลบ.ม.)	ปริมาณน้ำเสียที่เข้าระบบบำบัดน้ำเสีย (ลบ.ม.)	การระบายน้ำทิ้งจากระบบบำบัดน้ำเสีย (ระบาย/ไม่ระบาย)	ปริมาณสารเคมีหรือสารสกัดชีวภาพที่ใช้ (ชื่อ/ปริมาณ) (ลิตรหรือกิโลกรัม)	การทำงานของระบบบำบัดน้ำเสีย							ปริมาณตะกอนส่วนเกินที่เกิดขึ้นจากระบบบำบัดน้ำเสียที่นำไปกำจัด (ลบ.ม.)	ปัญหาอุปสรรคและแนวทางแก้ไข	
						ระบบบำบัดน้ำเสีย (ปกติ/ผิดปกติ)	เครื่องสูบน้ำ (ปกติ/ผิดปกติ)	เครื่องเติมอากาศ (ปกติ/ผิดปกติ)	เครื่องกวน/ผสมน้ำเสีย (ปกติ/ผิดปกติ)	เครื่องกวน/ผสมสารเคมี (ปกติ/ผิดปกติ)	เครื่องสูบตะกอน (ปกติ/ผิดปกติ)	อื่น ๆ (ระบุ) (ปกติ/ผิดปกติ)			
17/12/66	2.3	14	14	✓		✓	✓	✓			✓	✓			
18/12/66	2.3	14	14	✓		✓	✓	✓			✓	✓			
19/12/66	2.3	14	14	✓		✓	✓	✓			✓	✓			
20/12/66	2.3	14	14	✓		✓	✓	✓			✓	✓			
21/12/66	2.3	12	12	✓		✓	✓	✓			✓	✓			
22/12/66	2.3	12	12	✓		✓	✓	✓			✓	✓			
23/12/66	2.3	12	12	✓		✓	✓	✓			✓	✓			
24/12/66	2.3	12	12	✓		✓	✓	✓			✓	✓			
25/12/66	2.3	12	12	✓		✓	✓	✓			✓	✓			
26/12/66	2.3	14	14	✓		✓	✓	✓			✓	✓			
27/12/66	2.3	14	14	✓		✓	✓	✓			✓	✓			
28/12/66	2.3	14	14	✓		✓	✓	✓			✓	✓			
29/12/66	2.3	14	14	✓		✓	✓	✓			✓	✓			
30/12/66	2.3	14	14	✓		✓	✓	✓			✓	✓			
31/12/66	2.3	14	14	✓		✓	✓	✓			✓	✓			

วัน เดือน ปี	สถิติและข้อมูลที่เก็บจากแหล่งกำเนิดมลพิษ														ลายมือชื่อ ผู้บันทึก
	ปริมาณการใช้ไฟฟ้าของระบบบำบัดน้ำเสีย (หน่วย)	ปริมาณน้ำใช้ในทุกกิจกรรมของแหล่งกำเนิดมลพิษ (ลบ.ม.)	ปริมาณน้ำเสียที่เข้าระบบบำบัดน้ำเสีย (ลบ.ม.)	การระบายน้ำทิ้งจากระบบบำบัดน้ำเสีย (ระบาย/ไม่ระบาย)	ปริมาณสารเคมีหรือสารสกัดชีวภาพที่ใช้ (ขื่อ/ปริมาณ) (ลิตรหรือกิโลกรัม)	การทำงานของระบบบำบัดน้ำเสีย							ปริมาณตะกอนส่วนเกินที่เกิดขึ้นจากระบบบำบัดน้ำเสียที่นำไปกำจัด (ลบ.ม.)	ปัญหาอุปสรรคและแนวทางแก้ไข	
						ระบบบำบัดน้ำเสีย (ปกติ/ผิดปกติ)	เครื่องสูบน้ำ (ปกติ/ผิดปกติ)	เครื่องเติมอากาศ (ปกติ/ผิดปกติ)	เครื่องกวน/ผสมน้ำเสีย (ปกติ/ผิดปกติ)	เครื่องกวน/ผสมสารเคมี (ปกติ/ผิดปกติ)	เครื่องสูบตะกอน (ปกติ/ผิดปกติ)	อื่น ๆ (ระบุ) (ปกติ/ผิดปกติ)			
1/8/66	2.3	12	12	✓	4Kg.	✓	✓	✓			✓	✓			
2/8/66	2.3	12	12	✓		✓	✓	✓			✓	✓			
3/8/66	2.3	12	12	✓		✓	✓	✓			✓	✓			
4/8/66	2.4	14	14	✓		✓	✓	✓			✓	✓			
5/8/66	2.4	14	14	✓		✓	✓	✓			✓	✓			
6/8/66	2.4	14	14	✓		✓	✓	✓			✓	✓			
7/8/66	2.4	14	14	✓		✓	✓	✓			✓	✓			
8/8/66	2.4	14	14	✓		✓	✓	✓			✓	✓			
9/8/66	2.3	12	12	✓		✓	✓	✓			✓	✓			
10/8/66	2.3	12	12	✓		✓	✓	✓			✓	✓			
11/8/66	2.3	12	12	✓		✓	✓	✓			✓	✓			
12/8/66	2.3	12	12	✓		✓	✓	✓			✓	✓			
13/8/66	2.4	14	14	✓		✓	✓	✓			✓	✓			
14/8/66	2.4	14	14	✓		✓	✓	✓			✓	✓			
15/8/66	2.4	14	14	✓		✓	✓	✓			✓	✓			
16/8/66	2.4	14	14	✓		✓	✓	✓			✓	✓			

วัน เดือน ปี	สถิติและข้อมูลที่เก็บจากแหล่งกำเนิดมลพิษ														ลายมือชื่อ ผู้บันทึก
	ปริมาณการใช้ไฟฟ้าของระบบบำบัดน้ำเสีย (หน่วย)	ปริมาณน้ำใช้ในทุกกิจกรรมของแหล่งกำเนิดมลพิษ (ลบ.ม.)	ปริมาณน้ำเสียที่เข้าระบบบำบัดน้ำเสีย (ลบ.ม.)	การระบายน้ำทิ้งจากระบบบำบัดน้ำเสีย (ระบาย/ไม่ระบาย)	ปริมาณสารเคมีหรือสารสกัดชีวภาพที่ใช้ (ชื่อ/ปริมาณ) (ลิตรหรือกิโลกรัม)	การทำงานของระบบบำบัดน้ำเสีย							ปริมาณตะกอนส่วนเกินที่เกิดขึ้นจากระบบบำบัดน้ำเสียที่นำไปกำจัด (ลบ.ม.)	ปัญหาอุปสรรคและแนวทางแก้ไข	
						ระบบบำบัดน้ำเสีย (ปกติ/ผิดปกติ)	เครื่องสูบน้ำ (ปกติ/ผิดปกติ)	เครื่องเติมอากาศ (ปกติ/ผิดปกติ)	เครื่องกวน/ผสมน้ำเสีย (ปกติ/ผิดปกติ)	เครื่องกวน/ผสมสารเคมี (ปกติ/ผิดปกติ)	เครื่องสูบตะกอน (ปกติ/ผิดปกติ)	อื่น ๆ (ระบุ) (ปกติ/ผิดปกติ)			
17/8/66	2.4	14	14	✓		✓	✓	✓			✓	✓			[redacted]
18/8/66	2.4	14	14	✓		✓	✓	✓			✓	✓			
19/8/66	2.3	12	12	✓		✓	✓	✓			✓	✓			
20/8/66	2.3	12	12	✓		✓	✓	✓			✓	✓			
21/8/66	2.3	12	12	✓		✓	✓	✓			✓	✓			
22/8/66	2.3	12	12	✓		✓	✓	✓			✓	✓			
23/8/66	2.3	12	12	✓		✓	✓	✓			✓	✓			
24/8/66	2.3	12	12	✓		✓	✓	✓			✓	✓			
25/8/66	2.3	12	12	✓		✓	✓	✓			✓	✓			
26/8/66	2.4	14	14	✓		✓	✓	✓			✓	✓			
27/8/66	2.4	14	14	✓		✓	✓	✓			✓	✓			
28/8/66	2.4	14	14	✓		✓	✓	✓			✓	✓			
29/8/66	2.4	14	14	✓		✓	✓	✓			✓	✓			
30/8/66	2.3	12	12	✓		✓	✓	✓			✓	✓			
31/8/66	2.3	12	12	✓		✓	✓	✓			✓	✓			

วัน เดือน ปี	สถิติและข้อมูลที่เก็บจากแหล่งกำเนิดมลพิษ														ลายมือชื่อ ผู้บันทึก
	ปริมาณการใช้ไฟฟ้าของระบบบำบัดน้ำเสีย (หน่วย)	ปริมาณน้ำใช้ในทุกกิจกรรมของแหล่งกำเนิดมลพิษ (ลบ.ม.)	ปริมาณน้ำเสียที่เข้าระบบบำบัดน้ำเสีย (ลบ.ม.)	การระบายน้ำทิ้งจากระบบบำบัดน้ำเสีย (ระบาย/ไม่ระบาย)	ปริมาณสารเคมีหรือสารสกัดชีวภาพที่ใช้ (ชื่อ/ปริมาณ) (ลิตรหรือกิโลกรัม)	การทำงานของระบบบำบัดน้ำเสีย							ปริมาณตะกอนส่วนเกินที่เกิดขึ้นจากระบบบำบัดน้ำเสียที่นำไปกำจัด (ลบ.ม.)	ปัญหาอุปสรรคและแนวทางแก้ไข	
						ระบบบำบัดน้ำเสีย (ปกติ/ผิดปกติ)	เครื่องสูบน้ำ (ปกติ/ผิดปกติ)	เครื่องเติมอากาศ (ปกติ/ผิดปกติ)	เครื่องกวน/ผสมน้ำเสีย (ปกติ/ผิดปกติ)	เครื่องกวน/ผสมสารเคมี (ปกติ/ผิดปกติ)	เครื่องสูบตะกอน (ปกติ/ผิดปกติ)	อื่น ๆ (ระบุ) (ปกติ/ผิดปกติ)			
1/9/66	2.2	11	11	✓	3kg	✓	✓	✓			✓	✓		ร่องน้ำตื้น	
2/9/66	2.2	11	11	✓		✓	✓	✓			✓	✓		เอาออก	
3/9/66	2.2	11	11	✓		✓	✓	✓			✓	✓			
4/9/66	2.3	12	12	✓		✓	✓	✓			✓	✓			
5/9/66	2.3	12	12	✓		✓	✓	✓			✓	✓			
6/9/66	2.3	12	12	✓		✓	✓	✓			✓	✓			
7/9/66	2.3	12	12	✓		✓	✓	✓			✓	✓			
8/9/66	2.3	12	12	✓		✓	✓	✓			✓	✓			
9/9/66	2.3	12	12	✓		✓	✓	✓			✓	✓			
10/9/66	2.4	14	14	✓		✓	✓	✓			✓	✓			
11/9/66	2.4	14	14	✓		✓	✓	✓			✓	✓			
12/9/66	2.4	14	14	✓		✓	✓	✓			✓	✓			
13/9/66	2.3	12	12	✓		✓	✓	✓			✓	✓			
14/9/66	2.3	12	12	✓		✓	✓	✓			✓	✓			
15/9/66	2.3	12	12	✓		✓	✓	✓			✓	✓			
16/9/66	2.3	12	12	✓		✓	✓	✓			✓	✓			

วัน เดือน ปี	สถิติและข้อมูลที่เก็บจากแหล่งกำเนิดมลพิษ														
	ปริมาณการใช้ไฟฟ้าของระบบบำบัดน้ำเสีย (หน่วย)	ปริมาณน้ำใช้ในทุกกิจกรรมของแหล่งกำเนิดมลพิษ (ลบ.ม.)	ปริมาณน้ำเสียที่เข้าระบบบำบัดน้ำเสีย (ลบ.ม.)	การระบายน้ำทิ้งจากระบบบำบัดน้ำเสีย (ระบาย/ไม่ระบาย)	ปริมาณสารเคมีหรือสารสกัดชีวภาพที่ใช้ (ชื่อ/ปริมาณ) (ลิตรหรือกิโลกรัม)	การทำงานของระบบบำบัดน้ำเสีย							ปริมาณตะกอนส่วนเกินที่เกิดขึ้นจากระบบบำบัดน้ำเสียที่นำไปกำจัด (ลบ.ม.)	ปัญหาอุปสรรคและแนวทางแก้ไข	ลายมือชื่อผู้บันทึก
						ระบบบำบัดน้ำเสีย (ปกติ/ผิดปกติ)	เครื่องสูบน้ำ (ปกติ/ผิดปกติ)	เครื่องเติมอากาศ (ปกติ/ผิดปกติ)	เครื่องกวน/ผสมน้ำเสีย (ปกติ/ผิดปกติ)	เครื่องกวน/ผสมสารเคมี (ปกติ/ผิดปกติ)	เครื่องสูบตะกอน (ปกติ/ผิดปกติ)	อื่น ๆ (ระบุ) (ปกติ/ผิดปกติ)			
17/9/66	2.3	12	12	✓		✓	✓	✓			✓	✓			[redacted]
18/9/66	2.3	12	12	✓		✓	✓	✓			✓	✓			
19/9/66	2.3	12	12	✓		✓	✓	✓			✓	✓			
20/9/66	2.3	12	12	✓		✓	✓	✓			✓	✓			
21/9/66	2.4	14	14	✓		✓	✓	✓			✓	✓			
22/9/66	2.4	14	14	✓		✓	✓	✓			✓	✓			
23/9/66	2.4	14	14	✓		✓	✓	✓			✓	✓			
24/9/66	2.4	14	14	✓		✓	✓	✓			✓	✓			
25/9/66	2.4	14	14	✓		✓	✓	✓			✓	✓			
26/9/66	2.3	12	12	✓		✓	✓	✓			✓	✓			
27/9/66	2.3	12	12	✓		✓	✓	✓			✓	✓			
28/9/66	2.2	11	11	✓		✓	✓	✓			✓	✓			
29/9/66	2	9	9	✗		✓	✗	✓			✓	✓		ซ่อมไปสั่ง	
30/9/66	2	9	9	✗		✓	✗	✓			✓	✓		TIP Reset ใหม่	

วัน เดือน ปี	สถิติและข้อมูลที่เก็บจากแหล่งกำเนิดมลพิษ														ลายมือชื่อ ผู้บันทึก
	ปริมาณการใช้ไฟฟ้าของระบบบำบัดน้ำเสีย (หน่วย)	ปริมาณน้ำใช้ในทุกกิจกรรมของแหล่งกำเนิดมลพิษ (ลบ.ม.)	ปริมาณน้ำเสียที่เข้าระบบบำบัดน้ำเสีย (ลบ.ม.)	การระบายน้ำทิ้งจากระบบบำบัดน้ำเสีย (ระบาย/ไม่ระบาย)	ปริมาณสารเคมีหรือสารสกัดชีวภาพที่ใช้ (ชื่อ/ปริมาณ) (ลิตรหรือกิโลกรัม)	การทำงานของระบบบำบัดน้ำเสีย							ปริมาณตะกอนส่วนเกินที่เกิดขึ้นจากระบบบำบัดน้ำเสียที่นำไปกำจัด (ลบ.ม.)	ปัญหาอุปสรรคและแนวทางแก้ไข	
						ระบบบำบัดน้ำเสีย (ปกติ/ผิดปกติ)	เครื่องสูบน้ำ (ปกติ/ผิดปกติ)	เครื่องเติมอากาศ (ปกติ/ผิดปกติ)	เครื่องกวน/ผสมน้ำเสีย (ปกติ/ผิดปกติ)	เครื่องกวน/ผสมสารเคมี (ปกติ/ผิดปกติ)	เครื่องสูบตะกอน (ปกติ/ผิดปกติ)	อื่น ๆ (ระบุ) (ปกติ/ผิดปกติ)			
1/10/66	2	9	9	X	3 kg	X	X	✓			✓	✓	ช่องระบายน้ำ	ระบบไฟฟ้าขัด	[redacted]
2/10/66	2	9	9	X		X	X	✓			✓	✓	"	"	[redacted]
3/10/66	2	9	9	X		X	X	✓			✓	✓	"	"	[redacted]
4/10/66	2.4	14	14	✓		✓	✓	✓			✓	✓			[redacted]
5/10/66	2.4	14	14	✓		✓	✓	✓			✓	✓			[redacted]
6/10/66	2.4	14	14	✓		✓	✓	✓			✓	✓			[redacted]
7/10/66	2.4	14	14	✓		✓	✓	✓			✓	✓			[redacted]
8/10/66	2.2	11	11	✓		✓	✓	✓			✓	✓			[redacted]
9/10/66	2.2	11	11	✓		✓	✓	✓			✓	✓			[redacted]
10/10/66	2.2	11	11	✓		✓	✓	✓			✓	✓			[redacted]
11/10/66	2.2	11	11	✓		✓	✓	✓			✓	✓			[redacted]
12/10/66	2.3	12	12	✓		✓	✓	✓			✓	✓			[redacted]
13/10/66	2.3	12	12	✓		✓	✓	✓			✓	✓			[redacted]
14/10/66	2.3	12	12	✓		✓	✓	✓			✓	✓			[redacted]
15/10/66	2.2	11	11	✓		✓	✓	✓			✓	✓			[redacted]
16/10/66	2.2	11	11	✓		✓	✓	✓			✓	✓			[redacted]

วัน เดือน ปี	สถิติและข้อมูลที่เก็บจากแหล่งกำเนิดมลพิษ														
	บริมาณการใช้ไฟฟ้าของระบบบำบัดน้ำเสีย (หน่วย)	ปริมาณน้ำใช้ในทุกกิจกรรมของแหล่งกำเนิดมลพิษ (ลบ.ม.)	ปริมาณน้ำเสียที่เข้าระบบบำบัดน้ำเสีย (ลบ.ม.)	การระบายน้ำทิ้งจากระบบบำบัดน้ำเสีย (ระบาย/ไม่ระบาย)	บริมาณสารเคมีหรือสารสกัดชีวภาพที่ใช้ (ชื่อ/ปริมาณ) (ลิตรหรือกิโลกรัม)	การทำงานของระบบบำบัดน้ำเสีย							ปริมาณตะกอนส่วนเกินที่เกิดขึ้นจากระบบบำบัดน้ำเสียที่นำไปกำจัด (ลบ.ม.)	ปัญหาอุปสรรคและแนวทางแก้ไข	ลายมือชื่อผู้บันทึก
						ระบบบำบัดน้ำเสีย (ปกติ/ผิดปกติ)	เครื่องสูบน้ำ (ปกติ/ผิดปกติ)	เครื่องเติมอากาศ (ปกติ/ผิดปกติ)	เครื่องกวน/ผสมน้ำเสีย (ปกติ/ผิดปกติ)	เครื่องกวน/ผสมสารเคมี (ปกติ/ผิดปกติ)	เครื่องสูบตะกอน (ปกติ/ผิดปกติ)	อื่น ๆ (ระบุ) (ปกติ/ผิดปกติ)			
14/10/66	2	9	9	×		×	×	✓			✓	✓		ปิยะ วุฒิตัน	[redacted]
18/10/66	2	9	9	×		×	×	✓			✓	✓		"	
19/10/66	2	9	9	×		×	×	✓			✓	✓		"	
20/10/66	2.2	11	11	✓		✓	✓	✓			✓	✓			
21/10/66	2.2	11	11	✓		✓	✓	✓			✓	✓			
22/10/66	2.2	11	11	✓		✓	✓	✓			✓	✓			
23/10/66	2.2	11	11	✓		✓	✓	✓			✓	✓			
24/10/66	2.2	11	11	✓		✓	✓	✓			✓	✓			
25/10/66	2.2	11	11	✓		✓	✓	✓			✓	✓			
26/10/66	2.2	11	11	✓		✓	✓	✓			✓	✓			
27/10/66	2.3	12	12	✓		✓	✓	✓			✓	✓			
28/10/66	2.3	12	12	✓		✓	✓	✓			✓	✓			
29/10/66	2.2	11	11	✓		✓	✓	✓			✓	✓			
30/10/66	2.3	12	12	✓		✓	✓	✓			✓	✓			
31/10/66	2.3	12	12	✓		✓	✓	✓			✓	✓			

วัน เดือน ปี	สถิติและข้อมูลที่เก็บจากแหล่งกำเนิดมลพิษ														ลายมือชื่อ ผู้บันทึก
	ปริมาณการใช้ไฟฟ้าของระบบบำบัดน้ำเสีย (หน่วย)	ปริมาณน้ำใช้ในทุกกิจกรรมของแหล่งกำเนิดมลพิษ (ลบ.ม.)	ปริมาณน้ำเสียที่เข้าระบบบำบัดน้ำเสีย (ลบ.ม.)	การระบายน้ำทิ้งจากระบบบำบัดน้ำเสีย (ระบาย/ไม่ระบาย)	ปริมาณสารเคมีหรือสารสกัดชีวภาพที่ใช้ (ชื่อ/ปริมาณ) (ลิตรหรือกิโลกรัม)	การทำงานของระบบบำบัดน้ำเสีย							ปริมาณตะกอนส่วนเกินที่เกิดขึ้นจากระบบบำบัดน้ำเสียที่นำไปกำจัด (ลบ.ม.)	ปัญหาอุปสรรคและแนวทางแก้ไข	
						ระบบบำบัดน้ำเสีย (ปกติ/ผิดปกติ)	เครื่องสูบน้ำ (ปกติ/ผิดปกติ)	เครื่องเติมอากาศ (ปกติ/ผิดปกติ)	เครื่องกวน/ผสมน้ำเสีย (ปกติ/ผิดปกติ)	เครื่องกวน/ผสมสารเคมี (ปกติ/ผิดปกติ)	เครื่องสูบตะกอน (ปกติ/ผิดปกติ)	อื่น ๆ (ระบุ) (ปกติ/ผิดปกติ)			
1/11/66	2.2	11	11	✓	4kg	✓	✓	✓			✓	✓			
2/11/66	2.2	11	11	✓		✓	✓	✓			✓	✓			
3/11/66	2.2	11	11	✓		✓	✓	✓			✓	✓			
4/11/66	2.2	11	11	✓		✓	✓	✓			✓	✓			
5/11/66	2.3	12	12	✓		✓	✓	✓			✓	✓			
6/11/66	2.3	12	12	✓		✓	✓	✓			✓	✓			
7/11/66	2.3	12	12	✓		✓	✓	✓			✓	✓			
8/11/66	2.3	12	12	✓		✓	✓	✓			✓	✓			
9/11/66	2.3	12	12	✓		✓	✓	✓			✓	✓			
10/11/66	2.2	11	11	✓		✓	✓	✓			✓	✓			
11/11/66	2.2	11	11	✓		✓	✓	✓			✓	✓			
12/11/66	2.2	11	11	✓		✓	✓	✓			✓	✓			
13/11/66	2.4	14	14	✓		✓	✓	✓			✓	✓			
14/11/66	2.4	14	14	✓		✓	✓	✓			✓	✓			
15/11/66	2.4	14	14	✓		✓	✓	✓			✓	✓			
16/11/66	2.4	14	14	✓		✓	✓	✓			✓	✓			

วัน เดือน ปี	สถิติและข้อมูลที่เก็บจากแหล่งกำเนิดมลพิษ														
	ปริมาณการใช้ไฟฟ้าของระบบบำบัดน้ำเสีย (หน่วย)	ปริมาณน้ำใช้ในทุกกิจกรรมของแหล่งกำเนิดมลพิษ (ลบ.ม.)	ปริมาณน้ำเสียที่เข้าระบบบำบัดน้ำเสีย (ลบ.ม.)	การระบายน้ำทิ้งจากระบบบำบัดน้ำเสีย (ระบาย/ไม่ระบาย)	ปริมาณสารเคมีหรือสารสกัดชีวภาพที่ใช้ (ชื่อ/ปริมาณ) (ลิตรหรือกิโลกรัม)	การทำงานของระบบบำบัดน้ำเสีย							ปริมาณตะกอนส่วนเกินที่เกิดขึ้นจากระบบบำบัดน้ำเสียที่นำไปกำจัด (ลบ.ม.)	ปัญหาอุปสรรคและแนวทางแก้ไข	ลายมือชื่อผู้บันทึก
						ระบบบำบัดน้ำเสีย (ปกติ/ผิดปกติ)	เครื่องสูบน้ำ (ปกติ/ผิดปกติ)	เครื่องเติมอากาศ (ปกติ/ผิดปกติ)	เครื่องกวน/ผสมน้ำเสีย (ปกติ/ผิดปกติ)	เครื่องกวน/ผสมสารเคมี (ปกติ/ผิดปกติ)	เครื่องสูบตะกอน (ปกติ/ผิดปกติ)	อื่น ๆ (ระบุ) (ปกติ/ผิดปกติ)			
17/11/66	2.4	14	14	✓		✓	✓	✓			✓	✓			
18/11/66	2.4	14	14	✓		✓	✓	✓			✓	✓			
19/11/66	2.3	12	12	✓		✓	✓	✓			✓	✓			
20/11/66	2.3	12	12	✓		✓	✓	✓			✓	✓			
21/11/66	2.3	12	12	✓		✓	✓	✓			✓	✓			
22/11/66	2.3	12	12	✓		✓	✓	✓			✓	✓			
23/11/66	2.3	12	12	✓		✓	✓	✓			✓	✓			
24/11/66	2.3	12	12	✓		✓	✓	✓			✓	✓			
25/11/66	2.4	14	14	✓		✓	✓	✓			✓	✓			
26/11/66	2.4	14	14	✓		✓	✓	✓			✓	✓			
27/11/66	2.4	14	14	✓		✓	✓	✓			✓	✓			
28/11/66	2.4	14	14	✓		✓	✓	✓			✓	✓			
29/11/66	2.4	14	14	✓		✓	✓	✓			✓	✓			
30/11/66	2.4	14	14	✓		✓	✓	✓			✓	✓			

วัน เดือน ปี	สถิติและข้อมูลที่เก็บจากแหล่งกำเนิดมลพิษ															ลายมือชื่อ ผู้บันทึก
	ปริมาณการใช้ไฟฟ้าของระบบบำบัดน้ำเสีย (หน่วย)	ปริมาณน้ำใช้ในทุกกิจกรรมของแหล่งกำเนิดมลพิษ (ลบ.ม.)	ปริมาณน้ำเสียที่เข้าระบบบำบัดน้ำเสีย (ลบ.ม.)	การระบายน้ำทิ้งจากระบบบำบัดน้ำเสีย (ระบาย/ไม่ระบาย)	ปริมาณสารเคมีหรือสารสกัดชีวภาพที่ใช้ (ชื่อ/ปริมาณ) (ลิตรหรือกิโลกรัม)	การทำงานของระบบบำบัดน้ำเสีย							ปริมาณตะกอนส่วนเกินที่เกิดขึ้นจากระบบบำบัดน้ำเสียที่นำไปกำจัด (ลบ.ม.)	ปัญหาอุปสรรคและแนวทางแก้ไข	
						ระบบบำบัดน้ำเสีย (ปกติ/ผิดปกติ)	เครื่องสูบน้ำ (ปกติ/ผิดปกติ)	เครื่องเติมอากาศ (ปกติ/ผิดปกติ)	เครื่องกวน/ผสมน้ำเสีย (ปกติ/ผิดปกติ)	เครื่องกวน/ผสมสารเคมี (ปกติ/ผิดปกติ)	เครื่องสูบตะกอน (ปกติ/ผิดปกติ)	อื่น ๆ (ระบุ) (ปกติ/ผิดปกติ)			
1/12/66	2.4	14	14	✓	2 kg	✓	✓	✓			✓	✓			
2/12/66	2.4	14	14	✓		✓	✓	✓			✓	✓			
3/12/66	2.3	12	12	✓		✓	✓	✓			✓	✓			
4/12/66	2.3	12	12	✓		✓	✓	✓			✓	✓			
5/12/66	2.3	12	12	✓		✓	✓	✓			✓	✓			
6/12/66	2.3	12	12	✓		✓	✓	✓			✓	✓			
7/12/66	2.2	11	11	✓		✓	✓	✓			✓	✓			
8/12/66	2.2	11	11	✓		✓	✓	✓			✓	✓			
9/12/66	2.2	11	11	✓		✓	✓	✓			✓	✓			
10/12/66	2.3	12	12	✓		✓	✓	✓			✓	✓			
11/12/66	2.3	12	12	✓		✓	✓	✓			✓	✓			
12/12/66	2.3	12	12	✓		✓	✓	✓			✓	✓			
13/12/66	2.3	12	12	✓		✓	✓	✓			✓	✓			
14/12/66	2.3	12	12	✓		✓	✓	✓			✓	✓			
15/12/66	2.3	12	12	✓		✓	✓	✓			✓	✓			
16/12/66	2.3	12	12	✓		✓	✓	✓			✓	✓			

วัน เดือน ปี	สถิติและข้อมูลที่เก็บจากแหล่งกำเนิดมลพิษ														
	ปริมาณการใช้ไฟฟ้าของระบบบำบัดน้ำเสีย (หน่วย)	ปริมาณน้ำใช้ในทุกกิจกรรมของแหล่งกำเนิดมลพิษ (ลบ.ม.)	ปริมาณน้ำเสียที่เข้าระบบบำบัดน้ำเสีย (ลบ.ม.)	การระบายน้ำทิ้งจากระบบบำบัดน้ำเสีย (ระบาย/ไม่ระบาย)	ปริมาณสารเคมีหรือสารสกัดชีวภาพที่ใช้ (ชื่อ/ปริมาณ) (ลิตรหรือกิโลกรัม)	การทำงานของระบบบำบัดน้ำเสีย							ปริมาณตะกอนส่วนเกินที่เกิดขึ้นจากระบบบำบัดน้ำเสียที่นำไปกำจัด (ลบ.ม.)	ปัญหาอุปสรรคและแนวทางแก้ไข	ลายมือชื่อผู้บันทึก
						ระบบบำบัดน้ำเสีย (ปกติ/ผิดปกติ)	เครื่องสูบน้ำ (ปกติ/ผิดปกติ)	เครื่องเติมอากาศ (ปกติ/ผิดปกติ)	เครื่องกวน/ผสมน้ำเสีย (ปกติ/ผิดปกติ)	เครื่องกวน/ผสมสารเคมี (ปกติ/ผิดปกติ)	เครื่องสูบตะกอน (ปกติ/ผิดปกติ)	อื่น ๆ (ระบุ) (ปกติ/ผิดปกติ)			
13/12/66	2.3	12	12	✓		✓	✓	✓			✓	✓			[redacted]
15/12/66	2.3	12	12	✓		✓	✓	✓			✓	✓			
19/12/66	2.3	12	12	✓		✓	✓	✓			✓	✓			
20/12/66	2.3	12	12	✓		✓	✓	✓			✓	✓			
21/12/66	2.2	11	11	✓		✓	✓	✓			✓	✓			
22/12/66	2.2	11	11	✓		✓	✓	✓			✓	✓			
23/12/66	2.2	11	11	✓		✓	✓	✓			✓	✓			
24/12/66	2.2	11	11	✓		✓	✓	✓			✓	✓			
25/12/66	2.3	12	12	✓		✓	✓	✓			✓	✓			
26/12/66	2.3	12	12	✓		✓	✓	✓			✓	✓			
27/12/66	2.3	12	12	✓		✓	✓	✓			✓	✓			
28/12/66	2.4	14	14	✓		✓	✓	✓			✓	✓			
29/12/66	2.4	14	14	✓		✓	✓	✓			✓	✓			
30/12/66	2.4	14	14	✓		✓	✓	✓			✓	✓			
31/12/66	2.4	14	14	✓		✓	✓	✓			✓	✓			

หมายเหตุ ๑. ให้กรอกสถิติและข้อมูลเฉพาะในกรณีที่มีสถิติและข้อมูลนั้น ๆ ในแต่ละวัน

๒. ในกรณีระบบบำบัดน้ำเสียที่มีการติดตั้งเครื่องตรวจวัดคุณภาพน้ำทิ้งแบบอัตโนมัติ ให้แนบผลการตรวจวัดคุณภาพน้ำทิ้งทุกวันแยกตามพารามิเตอร์ที่ตรวจวัด และทำการสรุปผลเป็นสถิติและข้อมูลรายเดือน

ใบอนุญาตเลขที่ ..... หมดอายุ .....

ออกให้โดย .....

..... ผู้รับจ้างให้บริการบำบัดน้ำเสีย

(.....)

ใบอนุญาตเลขที่ ..... หมดอายุ .....

ออกให้โดย .....

แบบ ทส. ๒

รายงานสรุปผลการทำงานของระบบบำบัดน้ำเสีย

๑. ข้อมูลทั่วไป

แหล่งกำเนิดมลพิษ ตั้งอยู่เลขที่ 12 หมู่ที่ - ซอย ศรีนครินทร์ 40 ถนน ศรีนครินทร์ แขวง/ตำบล หัวหมาก เขต/อำเภอ ประเวศ จังหวัด กรุงเทพฯ โทรศัพท์ 02-742-1281 โทรสาร -

มี ..... เป็นเจ้าของหรือผู้ครอบครองแหล่งกำเนิดมลพิษ

ประกอบกิจการประเภท อาหาร อบ อาหาร (ไก่ย่าง)

ใบอนุญาตเลขที่ (ถ้ามี) ..... ออกให้โดย ..... หมดอายุ .....

ในการนี้ขอรายงานสรุปผลการทำงานของระบบบำบัดน้ำเสียของแหล่งกำเนิดมลพิษสำหรับเดือน ..... พ.ศ. ..... ตามที่ได้กำหนดในมาตรา ๘๐ แห่งพระราชบัญญัติส่งเสริมและรักษาคุณภาพสิ่งแวดล้อมแห่งชาติ พ.ศ. ๒๕๓๕ ในฐานะ

อารลดา คอเสรีอาศ ..... เจ้าของหรือผู้ครอบครองแหล่งกำเนิดมลพิษ

(.....)

ทัน ฟิโร สุเธาว ..... ผู้ควบคุมระบบบำบัดน้ำเสีย

(.....)

ใบอนุญาตเลขที่ ..... หมดอายุ .....

ออกให้โดย .....

..... ผู้รับจ้างให้บริการบำบัดน้ำเสีย

(.....)

ใบอนุญาตเลขที่ ..... หมดอายุ .....

ออกให้โดย .....

๒. ข้อมูลเกี่ยวกับระบบบำบัดน้ำเสีย และแหล่งรองรับน้ำทิ้ง

(๑) ประเภท/ชนิดของระบบบำบัดน้ำเสีย แบบ Activated sluge process (AS)

ความสามารถในการรองรับน้ำเสียของระบบบำบัดน้ำเสีย 97.0 ลบ.ม./วัน

(๒) การทำงานของระบบบำบัดน้ำเสีย ☐ แบบต่อเนื่อง ..... ชั่วโมง/วัน

☑ แบบไม่ต่อเนื่อง (ระบุ) 12 ชม. 4/4/4

(๓) อุปกรณ์และเครื่องมือที่ใช้ในระบบบำบัดน้ำเสีย ☑ เครื่องสูบน้ำ ☑ เครื่องเติมอากาศ

☐ เครื่องกวน/ผสมน้ำเสีย ☐ เครื่องกวน/ผสมสารเคมี

☐ เครื่องสูบตะกอน ☐ อื่น ๆ (ระบุ) .....

(๔) แหล่งรองรับน้ำทิ้ง (ระบุ) .....

(๕) วิธีจัดการตะกอนที่เกิดขึ้นจากระบบบำบัดน้ำเสียและวิธีการกำจัด ใส่ EM สุขภาพดี

๓. สรุปผลการทำงานของระบบบำบัดน้ำเสียเป็นรายเดือน

(๑) ปริมาณการใช้ไฟฟ้าของระบบบำบัดน้ำเสีย (หน่วย) 926.4 หน่วย

(๒) ปริมาณน้ำใช้ทุกกิจกรรมในแหล่งกำเนิดมลพิษ (ลบ.ม.) 546.67 ลบ.ม.

(๓) ปริมาณน้ำเสียที่เข้าระบบบำบัดน้ำเสีย (ลบ.ม.) 437.33 ลบ.ม.

(๔) การระบายน้ำทิ้งจากระบบบำบัดน้ำเสีย .....

(๕) ปริมาณสารเคมีหรือสารสกัดชีวภาพที่ใช้ (ลิตรหรือกิโลกรัม) 40-60 ลิตร/เดือน

(๖) การทำงานของระบบบำบัดน้ำเสียและอุปกรณ์

- ระบบบำบัดน้ำเสีย ☑ ปกติ ☐ ผิดปกติ (ระบุ) .....
- เครื่องสูบน้ำ ☑ ปกติ ☐ ผิดปกติ (ระบุ) .....
- เครื่องเติมอากาศ ☑ ปกติ ☐ ผิดปกติ (ระบุ) .....
- เครื่องกวน/ผสมน้ำเสีย ☐ ปกติ ☐ ผิดปกติ (ระบุ) .....
- เครื่องกวน/ผสมสารเคมี ☐ ปกติ ☐ ผิดปกติ (ระบุ) .....
- เครื่องสูบตะกอน ☐ ปกติ ☐ ผิดปกติ (ระบุ) .....
- อื่นๆ ..... ☐ ปกติ ☐ ผิดปกติ (ระบุ) .....

(๗) ปริมาณตะกอนส่วนเกินจากระบบบำบัดน้ำเสียที่นำไปกำจัด (ลบ.ม.) .....

(๘) ปัญหา อุปสรรค และแนวทางแก้ไข ตรวจระบบ ธรรมดา พบมีน้ำเสียล้นออกนอกบ่อ สั่งให้ปรับปรุงเพิ่ม EM สิ่งกีดขวางและกลิ่นน้ำเสีย.

คำเตือน ๑. เจ้าของหรือผู้ครอบครองแหล่งกำเนิดมลพิษ ผู้ควบคุมระบบบำบัดน้ำเสีย หรือผู้รับจ้างให้บริการบำบัดน้ำเสียผู้ใดไม่จัดเก็บสถิติ ข้อมูล หรือไม่ทำบันทึกหรือรายงานตามมาตรา ๘๐ ต้องระวางโทษจำคุกไม่เกินหนึ่งเดือน หรือปรับไม่เกินหนึ่งหมื่นบาท หรือทั้งจำทั้งปรับตามมาตรา ๑๐๖

๒. ผู้ควบคุมระบบบำบัดน้ำเสียหรือผู้รับจ้างให้บริการบำบัดน้ำเสียผู้ใดทำบันทึกหรือรายงานโดยแสดงข้อความอันเป็นเท็จ ต้องระวางโทษจำคุกไม่เกินหนึ่งปี หรือปรับไม่เกินหนึ่งแสนบาท หรือทั้งจำทั้งปรับตามมาตรา ๑๐๗